




ALLE TOOLS-PRODUKTE  
AUF EINEN BLICK **2022**

# TOOLS ARBEITEN WIE DIE MEISTER



**DIE VORTEILE**  
VON TOOLS  
AUF EINEN BLICK

/ innovativ  
/ nachhaltig  
/ problemlösend

/ zuverlässig  
/ langlebig  
/ hochwertig

# DIGITAL-REGISTER

## IHRE PRODUKTE DIGITAL AUF EINEN BLICK:

Scannen Sie ganz einfach den QR-Code mit Ihrem Smartphone. Sie haben keines zur Hand? Kein Problem. Alle abgebildeten Unterlagen oder Filme und weitere Informationen finden Sie auch auf unserer Internetseite [conel.de](http://conel.de)

**TOOLS**  
KERNBOHRMASCHINE  
Produktfilm



**TOOLS**  
LEUCHTEN  
Produktfilm



**TOOLS**  
LASER  
Produktfilm



**TOOLS**  
PRESSTECHNIK  
Produktfilm



**TOOLS**  
DOSENSENKER  
Produktfilm



**TOOLS**  
TRENNSCHEIBEN  
Produktfilm



**TOOLS**  
DRUCKPRÜFPUMPE  
Produktfilm



**TOOLS**  
FEINSTAUB CUBE  
Produktfilm



**TOOLS**  
PFEILSPITZBOHRER  
Produktfilm



**TOOLS**  
DIAMANTBOHRER-SET  
Produktfilm



**TOOLS**  
MULTIROHRENTGRATER  
Produktfilm



**TOOLS**  
SÄBEL-SÄGEBLÄTTER  
Produktfilm



**TOOLS**  
CONNECT MV2  
Produktfilm



### TOOLS Metall-Kabeltrommel 40 Meter



- / Gummischlauchleitung H07RN-F 3G1,5
  - / 3 Einbausteckdosen 230 V/16 A mit Klappdeckel
  - / abgesichert durch Thermoschutzschalter
  - / verzinktes Fußgestell mit ergonomischem Haltegriff
  - / Feststellbremse
  - / Leitungsführung aus Kunststoff
  - / abgerollt max. 3.500 W
  - / entspricht BGI 608/K2 (BGI600)
- KBN: **CTOOLTROMMS407**

### TOOLS Sicherheits-Kabeltrommel 40 Meter



- / Gummischlauchleitung H07RN-F 3G1,5
  - / aus hochbruchfestem Spezialkunststoff
  - / 3 Einbausteckdosen 230 V/16 A mit Klappdeckel
  - / abgesichert durch Thermoschutzschalter
  - / verzinktes Fußgestell mit geformtem Haltegriff
  - / Feststellbremse
  - / abgerollt max. 3.500 W
  - / entspricht BGI 608/K2 (BGI600)
- KBN: **CTOOLTROMMK407**

### TOOLS Gummi-Verlängerung 10 Meter



- / Gummischlauchleitung  
H07RN-F 3G1,5
- / Schutzkontaktstecker und  
Schutzkontaktkupplung
- / IP 44

KBN: **CTOOLTROMMVK**

### TOOLS 3-fach-Gummiverteiler 4,5 Meter



- / Gummischlauchleitung  
H07RN-F 3G1,5
- / mit Klappdeckel und Öse  
zum Aufhängen
- / IP 44

KBN: **CTOOLTROMMVD**

### TOOLS Steckdosenverteiler 4-fach



- / 5 Meter Anschlussleitung
- / Schutzart (IP) IP44
- / Kabeltyp H07RN-F 3G1,5

KBN: **CTOOLTROMMVL4**



### TOOLS Metall-Sortimentskoffer

- / 8-fach-Kunststoffeinsatz
- / pulverbeschichtet mit durchgehender Scharnierleiste
- / Maße: B 300 x H 50 x T 230 mm
- / Gewicht: 1,1 kg

KBN: **CTOOLKOFF8**



### TOOLS Metall-Sortimentskoffer

- / 12-fach-Kunststoffeinsatz
- / pulverbeschichtet mit durchgehender Scharnierleiste
- / Maße: B 300 x H 50 x T 230 mm
- / Gewicht: 1,1 kg

KBN: **CTOOLKOFF12**



### TOOLS Metall-Sortimentskoffer

- / Universal-Kunststoffeinsatz
- / pulverbeschichtet mit durchgehender Scharnierleiste
- / Maße: B 300 x H 50 x T 230 mm
- / Gewicht: 1,1 kg

KBN: **CTOOLKOFFUNI**



### TOOLS Metall-Düsen-Sortimentskoffer

- / mit Einlage für 77 runde und sechseckige Düsen
- / mit Schaumunterlage als Pufferung
- / pulverbeschichtet mit durchgehender Scharnierleiste
- / Maße: B 300 x H 50 x T 230 mm
- / Gewicht: 1,1 kg

KBN: **CTOOLKOFFDUE**

### TOOLS Werkzeugkoffer Case



- / ein robuster Aluminiumrahmen
- / mit Stoßkantenschutz schützt das Werkzeug und den Koffer
- / 2-Komponenten-Griff
- / 2 abschließbare Kippschlösser sowie ein Zahlenschloss
- / 4 zusätzliche Bodenfüße
- / herausnehmbare Werkzeugtafel
- / Maße: 470 x 365 x 185 mm

KBN: CTOOLWKOFFC

### TOOLS Werkzeug-Schalenkoffer/ Werkzeug-Schalenkoffer mobil



Werkzeugkoffer aus hochschlagzähem ABS-Material in einem neuen, modernen Design. Ein robuster Aluminiumrahmen mit Stoßkantenschutz schützt das Werkzeug und den Koffer.

- / 2 abschließbare Kippschlösser sowie ein PROFicode-Zahlenschloss sorgen für Sicherheit
- / 4 zusätzliche Bodenfüße sorgen dafür, dass die Schale nicht zerkratzt und der Koffer besser steht
- / ein robuster, angenehmer Griff sorgt für nötigen Komfort beim Tragen des Koffers
- / die Bodenschale ist variabel und durch Aluminium-Trennstege individuell unterteilbar
- / Scharnierabdeckung und Sicherheitsdeckelhalter

#### Innenausstattung:

- / Dokumentenfach im A4-Format
- / Bodenschale variabel (2 Alu-Trennstege, 4 Endkappen, 2 Mittelkappen)
- / 1 herausnehmbare Werkzeugtafel im Deckel mit 11 Tool-Pockets auf der Vorderseite und 2 Modulen, 2 Klettbindern und 3 Tool-Pockets auf der Rückseite
- / herausnehmbare Boden-Werkzeugtafel mit 15 Tool-Pockets
- / Maße: 460 x 355 x 170 mm

KBN: CTOOLWKOFF

#### Zusätzliche Ausstattung Werkzeug-Schalenkoffer mobil:

- / mit anwendungsfreundlichem Teleskopgriff
- / 2 Inliner-Rollen
- / Maße: 485 x 375 x 200 mm

KBN: CTOOLWKOFFM

**TOOLS Bi-Metall-Säbelsägeblatt**



KBN	VPE
CTOOLSSBE150	5
CTOOLSSBE200	5
CTOOLSSBE15025	25
CTOOLSSBE20025	25

- / für dünne und mittelstarke Metalle von 2–8 mm + Profile, Edelstahl
- / Abmessungen 150/130 mm und 200/180 mm
- / 8% Cobalt-Anteil, dadurch erhöhte Standfestigkeit
- / Zackentiefe 1,8 mm 14 Zähne pro Zoll
- / Farbcode: Grün

**TOOLS Bi-Metall-Säbelsägeblatt**



KBN	VPE
CTOOLSSBU150	5
CTOOLSSBU200	5
CTOOLSSBU15025	25
CTOOLSSBU20025	25

- / für dünne und mittelstarke Metalle von 3–10 mm + Profile, Edelstahl, Kupfer/Aluminium, Holz mit Nägel, Paletten
- / Abmessungen 150/130 mm und 200/180 mm
- / 8% Cobalt-Anteil, dadurch erhöhte Standfestigkeit
- / Zackentiefe 1,8 mm – 2,5 mm (Varioverzahnung), 10–14 Zähne pro Zoll
- / Farbcode: Rot

**TOOLS Bi-Metall-Säbelsägeblatt**



KBN	VPE
CTOOLSSBM150	5
CTOOLSSBM200	5
CTOOLSSBM15025	25
CTOOLSSBM20025	25

- / für dünne Metalle von 1,5–4 mm + Profile, Edelstahl, Kupfer/Aluminium
- / Zackentiefe 1,4 mm, 18 Zähne pro Zoll
- / 8% Cobalt-Anteil, dadurch erhöhte Standfestigkeit
- / Farbcode: Blau
- / Abmessungen 150/130 mm und 200/180 mm



**TOOLS HM-berieseltes Säbelsägeblatt**



KBN	VPE
CTOOLSSBGHM	2

- / für Gussrohre
- / Abmessungen 200/180 mm
- / Farbcode: Schwarz

**TOOLS Diamant-berieseltes Säbelsägeblatt**



KBN	VPE
CTOOLSSBGDIAB	1
CTOOLSSBGDIAB5	5

- / für harte Gussrohre und  
glasfaserverstärkten Kunststoff (GFK)
- / Abmessungen 200/180 mm
- / Farbcode: Grau




**TOOLS Trennscheiben**, 10 Stk. in Blechdose

KBN	Ø mm	Stärke mm	VPE
CTOOLT115INOX1	115	1,0	10
CTOOLT125INOX1	125	1,0	10

Einsatzbereiche: Stahl und Edelstahl

- / extradünn



**TOOLS Universal-Diamanttrennscheiben**

KBN	Ø mm	Segmenthöhe
CTOOLDT115L	115	15 mm
CTOOLDT125L	125	15 mm
CTOOLDT230L	230	15 mm

Einsatzbereiche: Beton, Betonprodukte, Baumaterialien, Naturstein etc.

- / 15 mm Segmenthöhe, schneller Schnitt, hohe Standzeit
- / extreme Stabilität
- / extrem schnell und extrem haltbar
- / lärm- und vibrationsreduziert
- / beidseitig Panzerflansch-Verstärkung




**TOOLS Diamanttrennscheiben - Multi Premium**

KBN	Ø mm
CTOOLDT115MULT	115
CTOOLDT125MULT	125
CTOOLDT230MULT	230

Einsatzbereiche: Kunststoffrohre, Profile, GFK/PVC, Holz mit Nägeln, Blech, Metall, Beton

- / Top Performance
- / multiuniversell einsetzbar
- / Zeitersparnis durch Entfall des Werkzeugwechsels



**TOOLS Diamanttrennscheiben - Laser Turbo segmentiert**

KBN	Ø mm	Segmenthöhe
CTOOLDT115SEGM	115	12 mm
CTOOLDT125SEGM	125	12 mm
CTOOLDT230SEGM	230	15 mm

Einsatzbereiche: Beton, Beton armiert, Waschbeton, Ziegel, Dachstein, Tondachziegel

- / Top Preis-Leistungsverhältnis
- / die ideale Baustellen-Diamanttrennscheibe

### TOOLS Diamanttrennscheiben - Turbo Premium



KBN	ø mm	Segmenthöhe
CTOOLDTURBO115	115	12 mm
CTOOLDTURBO125	125	12 mm
CTOOLDTURBO230	230	15 mm

Einsatzbereiche: Dachstein, Tondachziegel, Ziegel, Beton, Beton armiert, Waschbeton

- / gelochter Trägerkörper: verstärkter Mittelflansch-Bereich
- / ideal für Hoch-, Tiefbau und Dachdecker
- / Top Schnittwerte

### TOOLS Diamanttrennscheiben - MNF - Mauernutfräse



KBN	ø mm	Segmenthöhe
CTOOLDT125MNF	125	10 mm
CTOOLDT150MNF	150	10 mm

Einsatzbereiche: Klinker, Hochverdichteter Kalksandstein, Beton, Ziegel, Poroton, Baustellenmaterial

- / Top Performance
- / optimiert für den Einsatz in Mauernutfräsen
- / Mauerwerk / HV-Kalksandstein

### TOOLS Universal-Schlitzfrässscheibe



Abb. ähnlich

KBN	ø mm	Segmenthöhe
CTOOLDT150L	150	10 mm

Einsatzbereiche: Beton, Betonprodukte, Baumaterialien, Naturstein etc.

- / praktischer Doppelpack
- / 10 mm Schnellschnitt-Segment, gesintert
- / schneller Schnitt, hohe Standzeit
- / im 2er-Pack

Produktfilm:



**TOOLS Dosensenker**



KBN	ø mm	Belaghöhe
CTOOLDDSX68	68	10 mm
CTOOLDDSX82	82	10 mm

Einsatzbereiche: hochverdichteter Kalksandstein, Klinker, Ziegel, Mauerwerk, Beton – mit Softschlag und Staubabsaugung

- / High-Performance-Werkzeug für Elektriker
- / Beton in Verbindung mit Softschlag und Absaugung
- / Trockenbohren in Mauerwerk, Ziegel, Klinker und HV-Kalksandstein



**TOOLS Dosensenker (Zubehör)**

**DOSENSENKER ABSAUG-VORRICHTUNG STANDARD**

Lieferung inkl. Zentrierdorn, 140 mm

- / M16 Anschluss (beidseitig)
- / ideal geeignet für CTOOL Diamantdosensenker X-10
- / zur Anwendung: Zentrierdorn nach dem Anbohren entnehmen!
- / Top-Ergebnis bei Verwendung eines Industriestaubsaugers
- /  **Bleiben Sie gesund – durch maximale Reduzierung des Feinstaubes!**

KBN: CTOOLASHST

**DOSENSENKER ABSAUG-VORRICHTUNG PREMIUM**

Mit SDS-Plus Schnellwechsel-Zentrierbohrer-Aufnahme

- / M16 Anschluss (beidseitig)
- / ideal geeignet für CTOOL Diamantdosensenker X-10
- / zur Anwendung: Zentrierdorn nach dem Anbohren entnehmen!
- / Top-Ergebnis bei Verwendung eines Industriestaubsaugers
- /  **Bleiben Sie gesund – durch maximale Reduzierung des Feinstaubes!**

KBN: CTOOLASHPREMX

Produktfilm:



**TOOLS Zentrierdorn**



KBN	ø mm
CTOOLZD140	140

- / für Dosensenker



### TOOLS Adapter Set 3 tlg.

- / M16 Zapfen
- / SDS Plus
- / inklusive Zentrierbohrer
- / Konusaufnahme

KBN: **CTOOLDDSXADSDS**



### TOOLS Adapter Set 3 tlg.

- / M16 Zapfen
- / Sechskant-Schaft
- / inklusive Zentrierbohrer
- / Konusaufnahme

KBN: **CTOOLDDSXAD6KA**



### TOOLS Zentrierbohrer konisch für Dosensenker

- / Aufnahmeschaft für Adapter M16
- / Sechskant-Schaft
- / inklusive Zentrierbohrer
- / Konusaufnahme

KBN: **CTOOLDDSXZTRKO**

### TOOLS Spiralbohrerset



Anwendung & Einsatzmöglichkeiten:




KBN	ø mm	steigend (mm)	Teile
CTOOLHSSSET110	1 – 10	0,5	19
CTOOLHSSSET113	1 – 13	0,5	25

- / rechtsschneidend, Typ N
- / Hochleistungsschnellarbeitsstahl
- / kurz, zylindrisch
- / 118° Kegelmantelschliff

KBN	ø mm	steigend (mm)	Teile
CTOOLHSSSETS26	1 – 13	0,5	26

- / HSS-G Qualität
- / voll geschliffenes Wendeldesign
- / aggressive, selbstzentrierende W-Spitze
- / ideal für extrem präzises Arbeiten
- / gute Ergebnisse in dünnen Blechen
- / bohrt in Gusseisen, Eisen, Buntmetall, Edelstahl und Stahl
- / ideal für Akku- und Ständerbohrmaschinen

**TOOLS Hammerbohrer Turbo**



KBN	ø mm	Arbeitslänge mm	Gesamtlänge mm
CTOOLHBP6100	6	100	160
CTOOLHBP8100	8	100	160
CTOOLHBP10100	10	100	160
CTOOLHBP12100	12	100	160
CTOOLHBP14100	14	100	160
CTOOLHBP14150	14	150	210


- / direkt passend in alle Bohrhämmer mit SDS-plus- und HILTI-TE-C-Aufnahme
- / Hartmetallplatte mit Zentrierspitze
- / punktgenaues Anbohren und saubere Bohrlöcher
- / mit patentierter MS5-Spirale
- / hohe Bohrgeschwindigkeit
- / schnelle Bohrmehlförderung
- / Standfestigkeit und lange Lebensdauer
- / große Bruchfestigkeit
- / **zum Bohren von Dübellöchern, mit entsprechender Markierung**
- / für härteste Materialien geeignet: Mauerwerk Beton/Stahlbeton, Naturstein und Kunststein
- / made in Germany, deutsches Qualitätsprodukt
- / hochtemperaturgelötet bei 1.120 °C
- / PGM (Prüfgemeinschaft Mauerbohrer) -zertifiziert = geprüfte Sicherheit
- / Fertigung und Qualitätssicherung unter Einhaltung engster Toleranzen, abgestimmt auf die Anforderungen modernster Hochleistungsdübel

Anwendung & Einsatzmöglichkeiten:



### TOOLS Hammerbohrer SDSplus Turbo X

Innovatives X-Kopf-Design mit 4 Schneiden für schnelles und professionelles Arbeiten. Der armierungsfeste Hammerbohrer garantiert eine hohe Bohrgeschwindigkeit bei gleichzeitig geringem Verschleiß. Die besondere Kopfgeometrie ermöglicht ein optimales Anbohren und schnellen Bohrmehltransport sowie deutlich weniger Reibung im Bohrloch und dadurch geringe Wärmeentwicklung und niedrige Stromaufnahme der Maschine.



KBN	ø mm	Arbeitslänge mm	Gesamtlänge mm
CTOOLHBP550X	5	50	110
CTOOLHBP650X	6	50	110
CTOOLHBP5100X	5	100	160
CTOOLHBP6100X	6	100	160
CTOOLHBP8100X	8	100	160
CTOOLHBP8150X	8	150	210
CTOOLHBP10100X	10	100	160
CTOOLHBP10150X	10	160	210
CTOOLHBP10400X	10	400	460
CTOOLHBP12100X	12	100	160
CTOOLHBP12150X	12	160	210
CTOOLHBP12400X	12	400	460
CTOOLHBP14100X	14	100	160
CTOOLHBP14150X	14	160	210
CTOOLHBP14400X	14	400	460
CTOOLHBP16400X	16	400	460
CTOOLHBP16750X	16	750	800
CTOOLHBP18100X	18	100	160
CTOOLHBP18200X	18	200	250
CTOOLHBP20400X	20	400	460

- / direkt passend in alle Bohrhämmer mit SDS-plus- und HILTI-TE-C-Aufnahme
- / zum Bohren von Dübellöchern
- / besonders geeignet für die Befestigungstechnik
- / armierungsfest
- / MS5-Spirale mit verstärktem Kern
- / kugelgestrahlt und zwischenstufengehärtet, aus hochwertigem Legierungsstahl
- / Turbo-X-Kopf mit 4-Schneiden-Konzept und Zentrierspitze
- / hochtemperaturgelötet bei ca. 1.120 °C
- / geringe Schwingungsbelastung des „Hand-Arm-Systems“ durch stark reduzierte Vibration, entspricht der EU-Vibrationsrichtlinie 2002/44/EG zum Vibrationsschutz
- / zum Bohren von Dübellöchern, mit entsprechender Markierung**

#### Hammerbohrer, SDSplus, Turbo X Satz, 5-teilig

CTOOLHBPS512X	Größen: 5 / 6 / 8 / 10 / 12
CTOOLHBPS1020X	Größen: 10 / 12 / 14 / 16 / 20

Anwendung & Einsatzmöglichkeiten:





## TOOLS Mehrzweckbohrer

Für nahezu alle Materialien geeignet, ist der CONEL Mehrzweckbohrer ein echter Allrounder.



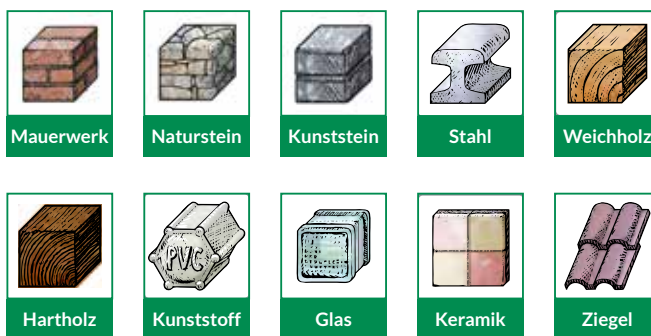
KBN	Ø mm	Arbeitslänge mm	Gesamtlänge mm
CTOOLMZB4	4	40	75
CTOOLMZB5	5	50	85
CTOOLMZB6	6	60	100
CTOOLMZB8	8	80	120
CTOOLMZB10	10	80	120
CTOOLMZB12	12	90	150
CTOOLMZB14	14	90	150

- / Einsatz in allen Dreh- und Schlagbohrmaschinen und in Akkuschaubern
- / gefertigt nach ISO 5468
- / spezielle Schneidengeometrie mit diamantgeschliffener Hartmetallplatte – sorgt für gute Ergebnisse in am häufigsten zu bohrenden Materialien
- / spanabhebend geformte Bohrer-spirale (asymmetrisch) zur optimalen Bohrmehl-abführung – sorgt für schnellen Vortrieb im Material
- / hochtemperaturgelötet bei ca. 1.120 °C, hochfeste Verbindung
- / gefertigt aus hochwertigem Legierungsstahl
- / die sehr harte Wolfram-Titan-Hartmetallspitze macht den Bohrer extrem verschleißfest – lange Lebensdauer
- / bei längerem Einsatz kann die HM-Platte nachgeschliffen werden – wirtschaftlich arbeiten
- / PGM (Prüfgemeinschaft Mauerbohrer) -zertifiziert = geprüfte Sicherheit
- / made in Germany, deutsches Qualitätsprodukt

### Mehrzweckbohrer Satz 7-teilig

CTOOLMZBSET412 Größen: 4 / 5 / 6 / 7 / 8 / 10 / 12

Anwendung & Einsatzmöglichkeiten sowie empfohlene Drehzahlen:



		Durchmesser in mm		
		4	16	
Umdrehungen pro Minute	2.350	1.500	Weichholz	
	1.880	1.030	Keramik	
	1.580	800	Mauerwerk, Marmor, Kunststein, Beton, Granit, Ziegel, Kunststoff, Acryl	
	1.120	640	Stahl, Stahlguss	
	1.700	510	Hartholz	
	850	410	Glas, Kristall	

## TOOLS Meißel selbstschärfend

### Meißel SDSplus – 250 mm lang

CTOOLSDSPSM25	Spitzmeißel	250 mm lang
CTOOLSDSPFM25	Flachmeißel	20 x 250 mm lang
CTOOLSDSPSPM25	Spatmeißel	40 x 250 mm lang
CTOOLSDSPSET	SDSplus-Set 3-tlg. (1 x Spitz-, 1 x Flach-, 1 x Spatmeißel)	



### Meißel SDSmax – 400 mm lang

CTOOLSDSMSM40	Spitzmeißel	400 mm lang
CTOOLSDSMFM40	Flachmeißel	25 x 400 mm lang
CTOOLSDSMSPM40	Spatmeißel	80 x 400 mm lang
CTOOLSDSMSET	SDSmax-Set 3-tlg. (1 x Spitz-, 1 x Flach-, 1 x Spatmeißel)	



Anwendung & Einsatzmöglichkeiten:



Stahlbeton



Kunststein



Mauerwerk



Naturstein

- / **Ausführungen für SDSplus und SDSmax**
- / Anwendungsbereich: für Stemm- und Abbrucharbeiten, Durchbrüche, Renovierung und Sanierung
- / für besonders schweren Dauereinsatz geeignet
- / kugelgestrahlt und gehärtet aus hochwertigem, verschleißfestem Werkzeugstahl
- / dauerhaft schärfere Meißel
- / reduzierter Verschleiß
- / kein Nachschärfen notwendig
- / konstante hohe Abtragleistung
- / lange Lebensdauer
- / hohe Stabilität durch technische Optimierung
- / innovative Geometrie, die das Eindringen in das abzutragende Material erleichtert:
- / **Flachmeißel mit Kraftrillen und Stegen**  
Höhere Brechwirkung als Spitzmeißel, gezielter Einsatz möglich. Für sämtliche Meißel- und Abbrucharbeiten sowie Durchbrüche.
- / **Spat-/Putzmeißel mit konstant schlanker Fläche und seitlichen Rippen**  
Durch die extrabreite Spitze wird das Abtragen von Materialien in größerem Umfang ermöglicht.
- / **Spitzmeißel mit gedrehtem Profil**  
Speziell geeignet z. B. für Leitungsschlitz (relativ filigranes Arbeiten möglich) sowie für sämtliche Meißel-/Abbrucharbeiten und Durchbrüche.

## TOOLS Kernbohrmaschine DKB 200



### Produktfilm:



Diamant-Kernbohrmaschine mit Softschlag. Für Kernbohrungen in Stahlbeton, Mauerwerk etc.. Zum Trocken- oder Nassbohren, handgeführt oder mit Bohrständer, Bohrkronenanschluss-Gewinde UNC 1 ¼" außen, G ½" innen. Wartungsfreies 2-Gang-Getriebe mit mechanischer Rutschkupplung, 1. Gang 520 UpM, 2. Gang 1.580 UpM. Keine Überlastung durch Regelelektronik und somit keine Wartezeiten, bis der Motor nach dem Abschalten wieder anläuft, Anlaufstrombegrenzung, Leerlaufstrombegrenzung. Ausgestattet mit PRCD-Schalter und Wasserzuführeinrichtung mit einstellbarem Absperrventil.

- / Gewicht: 7,4 kg
  - / Leistung: 2.200 Watt
  - / Getriebe: 2-Gang
  - / Softschlag: optional zuschaltbar
  - / Bohrdurchmesser: 42–202 mm
  - / Werkzeugaufnahme: UNC 1 ¼" außen – G ½" innen
  - / inkl. Koffer und Zubehör
- KBN: **CTOOLDKBM200S**

## TOOLS Bohrständer BST 200



Bohrständer zum Kernbohren mit Stahlfußplatte, Alusäule und Transporträdern, inklusive Befestigungsset

- / Gewicht: 15,5 kg
  - / max. Bohrdurchmesser: 225 mm
  - / Spannhalsaufnahme: 60 mm
  - / stufenlose Schrägstellung bis 45°
- KBN: **CTOOLDKBS225**

## TOOLS Saugrotor



Saugrotor für den Einsatz zum Trockenbohren: Anschluss Maschine G ½", Anschluss Bohrkronen UNC 1 ¼", Anschluss Staubsauger Ø 38 mm

- / Gewicht: 1,5 kg
- KBN: **CTOOLSRT**

## TOOLS Wasserdruckbehälter



Wasserdruckbehälter für den mobilen Einsatz beim Kernbohren: Füllinhalt 10 l, Betriebsdruck 3 bar, inkl. Trichterabdeckung und 4 m Schlauch mit GARDENA-Wasserstopp-Anschluss

- / Gewicht: 2,9 kg
- KBN: **CTOOLWDB10**

### TOOLS Kernbohrzentrier-Set



- / Größen:  
62, 82, 112, 132 mm

KBN: CTOOLKBZSET

### TOOLS Bohrkronenverlängerung



- / 300 mm 1 1/4"

KBN: CTOOLBKV300

### TOOLS Diamant-Schärfplatte



- / optimal zum An- und Nachschärfen  
von Diamant-Trennscheiben,  
Dosensenkern und Nassbohrkronen
- / Maße: 300 x 160 x 40 mm

KBN: CTOOLDSP

#### So schärfen Sie richtig:

Bohren Sie trocken 5- bis 6-mal unter leichtem Druck im Trockenschnitt in die Schärfplatte von CONEL. Ist diese erste Sequenz beendet, starten Sie eine zweite und bohren weitere 5- bis 6-mal mit leichtem Druck in die Schärfplatte hinein. Währenddessen schalten Sie Ihr Bohrgerät aus und warten bis Ihre Diamantbohrkrone in der Schärfplatte zum Stillstand kommt. Diese Vorgänge wiederholen Sie so lange, bis sich das

Diamantkorn wieder optimal aus der Segmentbindung schält und ein neuer Spanraum entstanden ist. Fahren Sie mit dem Fingernagel über das Diamantsegment im Bereich der Schneidkante und prüfen Sie, ob das Diamantkorn wieder deutlich zu fühlen ist. Verstopft Ihre Diamantbohrkrone trotz wiederholtem Schärfvorgang erneut, sollten Sie einen Fachberater bzw. Anwendungstechniker zurate ziehen.


### TOOLS Leichtlösering



- / Leichtlösering inklusive  
2 Gummiringen
- / nivellieren jegliche Unregelmäßigkeit zwischen Motor- und Kronenverbindung
- / Der Ring mit den beiliegenden Dichtungen ermöglicht ein noch einfacheres Lösen der Diamant-Bohrkrone und gewährleistet den Wasserfluss.

KBN: CTOOLLR

**TOOLS Diamant-Nass-/Trockenbohrkronen Universal 1 ¼" UNC**



Anwendung & Einsatzmöglichkeiten:



KBN	Ø mm
CTOOLDBKU35	35
CTOOLDBKU42	42
CTOOLDBKU52	52
CTOOLDBKU62	62
CTOOLDBKU72	72
CTOOLDBKU82	82
CTOOLDBKU92	92
CTOOLDBKU102	102
CTOOLDBKU112	112
CTOOLDBKU122	122
CTOOLDBKU125	125
CTOOLDBKU132	132
CTOOLDBKU152	152
CTOOLDBKU162	162
CTOOLDBKU182	182
CTOOLDBKU202	202
CTOOLDBKU225	225
CTOOLDBKU252	252
CTOOLDBKU300	300

- / Profi-Universal-Bohrkrone
- / Bohrkronenlänge: 420 mm
- / lasergeschweißt
- / **11 mm hohe Profelsegmente für leichtes und lafruhiges Anbohren**
- / schneller Schnitt und hohe Standzeit durch spezielle Segmentbindung
- / Einsatzbereich: Stahlbeton, Mauerwerk, Natur- und Kunststein

**TOOLS Bohrkronengriff**



- / Transportgriff
- / 1 ¼" + ½"

KBN: CTOOLDKBGRIF

## TOOLS Lochsägen

/ Bohrtiefe 44 mm



KBN	Ø mm
CTOOLLS19	19
CTOOLLS22	22
CTOOLLS25	25
CTOOLLS29	29
CTOOLLS32	32
CTOOLLS35	35
CTOOLLS38	38
CTOOLLS44	44
CTOOLLS48	48
CTOOLLS51	51
CTOOLLS57	57
CTOOLLS60	60
CTOOLLS64	64
CTOOLLS68	68
CTOOLLS76	76
CTOOLLS83	83
CTOOLLS92	92
CTOOLLS102	102
CTOOLLS105	105
CTOOLLS114	114
CTOOLLS121	121
CTOOLLS127	127
CTOOLLS152	152

## TOOLS Lochsägen-Set Bimetall mit Adapter



- / perfektes Set für den täglichen Gebrauch
- / praktischer Tragekoffer
- / Lochsägenhalter mit besonderem Schnellwechselferschluss

**Bestehend aus:** 19 mm, 22 mm, 29 mm, 38 mm, 44 mm, 57 mm, 68 mm Lochsäge, 1x Lochsägenhalter mit Zentrierbohrer, 1x Adapterring und 1x Ersatzbohrer

KBN: CTOOLLSS

### TOOLS Adapterring für Lochsägen



- / zur Nutzung für die kleinen Größen bis 29 mm der Lochsägen in Verbindung mit dem Lochsägenhalter

KBN: CTOOLLSAR

### TOOLS Lochsägenhalter mit Zentrierbohrer



- / mit besonderem Schnellwechselverschluss

KBN: CTOOLLHALTER

### TOOLS Führungsbohrer Lochsägen



KBN: CTOOLLSFB



### TOOLS HM-Pfeilspitzenbohrer

KBN	ø mm
CTOOLHFB6	6
CTOOLHFB8	8
CTOOLHFB10	10
CTOOLHFB12	12
CTOOLHFB68SET	Set 6+8

#### Technische Daten:

- / Einsatzbereich: Glas, Porzellan, Keramik
- / X-Pfeilspitzenbohrer (dadurch schnelleres Anbohren möglich)
- / HM-Schneider (4 Schneider)
- / gewendelter Träger (dadurch kann das Bohrmehl schneller abtransportiert werden)
- / verstärktes CONEL X-Profil aus langlebigem Hartmetall für maximale Lebensdauer und Widerstandsfähigkeit
- / Zentrierspitze für präzises Anbohren ohne Abrutschen
- / mit ein wenig Fingerspitzengefühl und der korrekten Umdrehungsgeschwindigkeit gelingen Arbeiten in den definierten Materialien ausriss- und bruchfrei

#### Hinweis:

- / Bohrer ohne Druck und Hammerschlag-Funktion anwenden
- / ideale Umdrehungsgeschwindigkeit: max. 200 U/pm
- / geeignet für alle Bohrmaschinen mit Backen- oder 6-Kantbohrfutter
- / professionelles Bearbeiten von weichen bis mittelharten Fliesen, Porzellan und nicht gehärtetem Glas (ausgenommen sind VSG oder ESG Securit Glas)

**Achtung: Mit niedrigen Drehzahlen und ohne Schlag verwenden. Keine Kühlung erforderlich.**

Der CONEL HM-Pfeilspitzenbohrer unterscheidet sich aufgrund der speziellen HM-Spitze (4-Schneide anstelle Ein-Schneider) und der Bauform des Grundkörpers grundlegend von allen im Markt befindlichen Glasbohrern.



## TOOLS Diamant-Fliesenbohrkrone, M14



KBN	Ø mm
CTOOLDFB6M14	6
CTOOLDFB8M14	8
CTOOLDFB10M14	10
CTOOLDFB12M14	12
CTOOLDFB14M14	14

- / optimal für harte Granite, Feinsteinzeug und harte Fliesen
- / schnelle und einfache Montage auf allen 115-/125-mm-Winkelschleifern
- / leichtes Anbohren ganz ohne Zentrierhilfe
- / keine Wasserkühlung erforderlich

### Diamantbohrer-Set 5-teilig

CTOOLDFBSETM14 Inhalt: 2 x 6, 1 x 8, 1 x 10, 1 x 14 mm

### Produktfilm:



## TOOLS Diamant-Fliesenbohrkrone, Sechskant

KBN	Ø mm
CTOOLDFB6	6
CTOOLDFB8	8
CTOOLDFB10	10
CTOOLDFB12	12
CTOOLDFB14	14

- / optimal für harte Granite, Feinsteinzeug und harte Fliesen
- / Nutzung mit Akku-Schrauber, empfohlene Geschwindigkeit 1.200 U/pm
- / keine Wasserkühlung erforderlich

### Diamantbohrer-Set 5-teilig, + Zentrierhilfe

CTOOLDFBSET Inhalt: 2 x 6, 1 x 8, 1 x 10



## TOOLS Anbohrhilfe

- / Anbohrhilfe zum punktgenauen Bohren
- / Abmessungen: Ø 4–14 mm

KBN: CTOOLDFBANBOHR

### TOOLS Absaughaube



- / für M14 Diamantfliesenbohrer, Ø 6-72 mm
- / CONEL Absaughaube + Universal-Adapter

KBN: **CTOOLABSAUG**

### TOOLS Schnellspannmutter M14



- / Schnellspannmutter M14 für Winkelschleifer Ø 115-230 mm
- / zum schnellen und sicheren Einspannen und Lösen von Trennscheiben ohne Einsatz von Werkzeug

- / werkzeugloser Wechsel der Trennscheibe am Winkelschleifer

KBN: **CTOOLSSPM**

### TOOLS „EvoTel“ KraftTelefonZange



- / bewährte EvoL!ne®-Ergonomie mit Kraftgelenk
- / flachrunde, gerade, fein geriffelte Backen mit Sonderprofil
- / glattes WaveProfil und fest zupackendes 4-Punkt-Brennerloch
- / Mehrwert: Ziehen von Rundmaterial und Handhaben auch von empfindlichen Werkstücken (Kupferrohr, Gewinde, Kabel)

Anwendung



KBN: CTOOLTZGVDE

### TOOLS „EvoMaxx XL“ MultifunktionsSeitenschneider



- / bewährte EvoL!ne®-Ergonomie mit Kraftgelenk
- / Universalwerkzeug für die Elektroinstallation zum Schneiden, Abisolieren, Abscheren, Crimpen und Ösenbiegen

Anwendung



KBN: CTOOLMSEITVDE

### TOOLS „EvoPlus“ KraftKombiZange



- / bewährte EvoL!ne®-Ergonomie mit Kraftgelenk
- / geriffelte Backen mit langer Schneide und griffsicherem 4-Punkt-Brennerloch
- / gerundeter Rücken für besseren Zugang und zum Hebeln
- / 40 % leichteres Schneiden

Anwendung



KBN: CTOOLKKZVDE

### TOOLS „EvoShark“ KabelSchere



- / bewährte EvoL!ne®-Ergonomie mit Kraftgelenk
- / feine Schneide für glatten und leichten Schnitt von ein- und mehrdrähtigen Cu- und Al-Kabeln
- / nicht für hartgezogene Kupferleiter oder Stahldraht
- / geschliffenes, geschraubtes Präzisionsgelenk, nachstellbar
- / Einhandbedienung mit integrierter Feder und Arretierung

Anwendung



KBN: CTOOLKABELVDE



### TOOLS VDE-Kraft-Kombi-Zange

- / VDE-geprüft nach DIN EN 60900
- / 180 mm gerade
- / Kopf hochglanzpoliert, verchromt
- / bis 30 % Kräfteinsparung

KBN: **CTOOLKKZVDE180**



### TOOLS VDE-Kabelschere

- / VDE-geprüft nach DIN EN 60900
- / 160 mm gerade
- / Kopf hochglanzpoliert
- / Schneiden von CU- und AL-Kabel

KBN: **CTOOLKSVDE160**



### TOOLS VDE-Abisolierzange

- / max. D=5 mm bzw. 10 qmm
- / Leiterquerschnitt
- / VDE-geprüft

KBN: **CTOOLABZ160VDE**



### TOOLS VDE-Kraftseitenscheider

- / 180 mm VDE
- / optimales Kraftgelenk mit bis zu 20 % Kräfteersparnis
- / VDE-geprüft

KBN: **CTOOLKSEITVDE**



### TOOLS VDE-Flachrundzange

- / 200 mm gerade
- / mit Schneide
- / Backen mit Sonderprofil
- / VDE-geprüft

KBN: **CTOOLTZ200GVDE**

### TOOLS VDE-Werkzeugsatz 9-tlg.



in Werkzeugtasche mit Reißverschluss

**Zangen:**

- CONEL MIG-CUT
- CONEL Kraftseitenschneider 180 mm
- CONEL Abisolierzange 160 mm
- CONEL MIG Teil Krafttelefonzange 200 mm

**Schraubendreher:**

- CONEL VDE PH 1x80 mm
- CONEL VDE PH 2x100 mm
- CONEL VDE EL 2,5.75 mm
- CONEL VDE EL 4,0x100 mm
- CONEL VDE EL 5,5x125 mm
- CONEL Phasenprüfer

KBN: **CTOOLTASCHEVDE**

### TOOLS VDE-Zangenset 3-tlg.



**Inhalt:**

- CONEL MIG-CUT
- CONEL Kraftseitenschneider 180 mm
- CONEL Abisolierzange 160 mm
- CONEL MIG Teil Kraftseitenschneider

KBN: **CTOOLZSETVDE**



### TOOLS Kraftspitzzange

- / 160 mm, schlanke Form
- / Kopf hochglanzpoliert, verchromt
- / Griff kunststoffbeschichtet, blau
- / bis 30 % Krafteinsparung

KBN: **CTOOLKSZ160**



### TOOLS Mini-Bolzenschneider

- / 250 mm Kraftgelenk
- / Kopf entgratet u. gestrahlt
- / Griffe kunststoffbeschichtet, blau
- / bis 25 % Krafteinsparung

KBN: **CTOOLMBOS250**



### TOOLS Eck-Rohrzange S-Maul

- / schwedisches Modell, Form C
- / stabile Doppel-T-Trägerkonstruktion
- / dauerhaft scharfe, induktiv zusatzgehärtete Zähne
- / Chrom-Vanadium-Elektrostahl, geschmiedet, ölgehärtet

**1"**  
KBN: **CTOOLERZ25**

**1½"**  
KBN: **CTOOLERZ40**

**2"**  
KBN: **CTOOLERZ50**

**Set (1", 1½", 2")**  
KBN: **CTOOLERZSET**



### TOOLS „Superior Standard“ Wasserpumpenzange

- / dauerhafte Zuverlässigkeit durch durchgestecktes Gelenk und scharf zupackende, zusatzgehärtete Zähne (bis 61 HRC)
- / selbstklemmend an Rohren und Muttern für sicheres und kraftsparendes Arbeiten
- / robuste Form aus dauerhaftem Chrom-Vanadium-Stahl
- / unempfindlich gegen Verschmutzung besonders auch im Außenbereich

**170 mm**  
KBN: **CTOOLWAPU170**

**250 mm**  
KBN: **CTOOLWAPU250**

**300 mm**  
KBN: **CTOOLWAPU300**

**Set (170 mm, 250 mm, 300 mm)**  
KBN: **CTOOLWAPUSET**

### TOOLS SPEEDYplus Wasserpumpenzange



- / 30 % vergrößerter Greifbereich **180 mm**  
KBN: **CTOOLSPEEDY180**
- / Selbstklemmung deutlich verbessert durch optimierte Maulgestaltung **250 mm**  
KBN: **CTOOLSPEEDY250**
- / verfeinerte Abstufung des Quick-Snap-Ratschenprinzips verbessert Ergonomie durch optimale Schenkelstellung **300 mm**  
KBN: **CTOOLSPEEDY300**
- / neu entwickelter, federgetriebener Kulissenstein sichert schnelleres Einrasten **Set (180 mm, 250 mm, 300 mm)**  
KBN: **CTOOLSPEEDYSET**
- / gegenläufige Verzahnung im hinteren Maulbereich für aggressives Zupacken

### TOOLS Wasserpumpenzange PRESSplus



- / Feinverstellung
- / 250 mm, selbstklemmend
- / mit Druckknopfmechanismus
- / Größe 2"
- / hochglanzpoliert, verchromt
- / Griffe kunststoffbeschichtet, blau KBN: **CTOOLWAPU250P**

### TOOLS Zangenschlüssel



- / Schlüsselweite bis 52 mm
- / 250 mm, glatte Backen
- / hochglanzpoliert, verchromt
- / Druckknopf-Feinverstellung
- / Griffe kunststoffbeschichtet, blau KBN: **CTOOLZS250**

NEU!

### TOOLS Fiberglas Hammer



- / 500 g
- / sehr stabil und leicht
- / weniger Stoßvibrationen
- / Soft-Griff KBN: **CTOOLHA500F**



### TOOLS Schraubendrehersatz IMPACT 6-tlg.

Schlitz- und Kreuzschlitzschraubendreher, durchgehende Klinge mit Schlüsselhilfe und Schlagkappe. Wenn die Anforderung einmal härter wird: Der IMPACT bleibt am Ball. Extrem festsitzende Schrauben löst ein gezielter Hammerschlag auf die Stahlkappe. Da der IMPACT über eine durchgehende Klinge verfügt, gelangt die Schlagenergie verlustlos in den Schraubkopf. Griff und Klinge bleiben unbeschädigt.

Hinzu kommt: Wenn einmal höhere Drehmomente erforderlich sind, bietet der IMPACT eine Sechskantschlüsselhilfe und -klinge. Mithilfe eines Maulschlüssels lässt sich der Hebelarm somit problemlos verlängern.

- / **Stahlkappe**  
schützt den Griff bei extremen Anforderungen
  - / **durchgehende Klinge**  
aus Spezialstahl; übersteht jeden Hammerschlag mühelos
  - / PH1, PH2  
SB 0,6 x 3,5 x 75  
SB 0,8 x 4,0 x 90  
SB 1,0 x 5,5 x 100  
SB 1,2 x 6,5 x 125
- KBN: CTOOLSSET6IP



Abb. ähnlich

### TOOLS Schraubendrehersatz 6-tlg.

- / optimierte Kraftübertragung und leichteres Arbeiten durch ergonomischen Handgriff
  - / matt verchromte, dauerhaft gekennzeichnete Klingen aus hochvergütetem Spezialstahl in allen Profilen
  - / schwarze Klingenspitze für ein Höchstmaß an Präzision und Passgenauigkeit
  - / lange Freude am Werkzeug durch Premium-Qualität „made in Germany“
  - / PH1, PH2  
SB 0,5 x 3,0 x 75  
SB 0,8 x 4,0 x 100  
SB 1,0 x 5,5 x 100  
SB 2,2 x 6,5 x 150
- KBN: CTOOLSSET6BS

### TOOLS Schraubendreher einzeln

KBN	Ø mm
CTOOLSDPH1	PH1
CTOOLSDPH2	PH2
CTOOLSDPZ1	PZ1
CTOOLSDPZ2	PZ2

### TOOLS Schraubendrehersatz VDE, 6-tlg.



- / VDE 1.000 V
  - / **schutzisolierte Klinge nach DIN ISO EN 60900**  
Für sicheres Arbeiten unter Spannung bis 1.000 Volt. Jeder einzelne VDE-Schraubendreher wird vor Versand nach den Richtlinien des VDE geprüft.
  - / PH1, PH2  
SB 0,4 x 2,5 x 75  
SB 0,8 x 4,0 x 100  
SB 1,0 x 5,5 x 125  
Spannungsprüfer SB 3,5 x 65
- KBN: CTOOLSSET6VDE





### TOOLS Schraubendrehersatz VDE slim, 6-tlg.

- / besonders schmale Klinge
  - / VDE 1.000 V
  - / **schutzisolierte Klinge nach DIN ISO EN 60900**  
Für sicheres Arbeiten unter Spannung bis 1.000 Volt. Jeder einzelne VDE-Schraubendreher wird vor Versand nach den Richtlinien des VDE geprüft.
  - / PH1, PH2, EL3,0, EL4,0, EL5,5, EL6,5  
Spannungsprüfer SB 3,5 x 65
- KBN: **CTOOLSLIMS6VDE**

### TOOLS Schraubendreher VDE einzeln

KBN	Ø mm
CTOOLSDVDEPH1	PH1
CTOOLSDVDEPH2	PH2
CTOOLSDVDEPZ1	PZ1
CTOOLSDVDEPZ2	PZ2
CTOOLSDVDETX20	TX20
CTOOLSDVDETX25	TX25

### TOOLS VDE-Spannungsprüfer



- / 150-250 V
  - / 3,0 x 0,6 x 65 mm
- KBN: **CTOOLELEK65VDE**



### TOOLS Universalschlüssel Profi Key



- / aus Zinkdruckguss
  - / in der Mittelnabe mit Heizungs-entlüftungsschließung
  - / für Türgriffe, Fenstergriffe, Heizungsentlüftung, Sanitär, Neubaubereiche, techn. Schließungen und viele mehr
- KBN: **CTOOLPROFIKEY**



### TOOLS Universalschlüssel Doublehead Key



- / aus Zinkdruckguss
  - / drei Schließköpfe mit Doppelfunktion für Türgriffe, Fenstergriffe, Heizungsentlüftung
  - / in der Mittelnabe mit Heizungs-entlüftungsschließung
  - / für Türgriffe, Fenstergriffe, Heizungsentlüftung, Sanitär, Neubaubereiche, techn. Schließungen und viele mehr
- KBN: **CTOOLDOUBLEKEY**



### TOOLS Steckschlüsselsatz 23-tlg.

Steckschlüsselsatz 23-tlg., 1/4", in 2-Komponenten-Weichschaumeinlage im Metallkasten. Einzelauflistung im Deckel. Matt verchromte Ausführung

**Inhalt:**

- / 1/4"-Umschaltknarre, kunststoff-ummantelt, feinverzahnt, 72 Zähne, 5° Drehwinkel
- / 1/4"-Verlängerung 100 mm
- / 1/4"-Steckschlüssel-Einsätze SW: 4 mm, 4,5 mm, 5 mm, 5,5 mm, 6 mm, 7 mm, 8 mm, 9 mm, 10 mm, 11 mm, 12 mm, 13 mm
- / Bits: PH1, PH2, PZ1, PZ2, T15, T20, T25, T30
- / 1/4"-Bitadapter

KBN: **CTOOLSTS1423**



### TOOLS Steckschlüsselsatz 46-tlg.

Steckschlüsselsatz 46-tlg., 1/4", in 2-Komponenten-Weichschaumeinlage im Metallkasten, Einzelauflistung im Deckel. Matt verchromte Ausführung

**Inhalt:**

- / 1/4"-Umschaltknarre, kunststoff-ummantelt, feinverzahnt, 72 Zähne, 5° Drehwinkel
- / 1/4"-Verlängerung 50 mm
- / 1/4"-Verlängerung 100 mm
- / 1/4"-Universalgelenk
- / 1/4"-Steckgriff
- / flexible 1/4"-Verlängerung
- / 1/4"-Gleitgriff
- / Winkelschraubendreher: 1,27 mm, 1,5 mm, 2 mm, 2,5 mm
- / 1/4"-Steckschlüssel-Einsätze SW: 4 mm, 4,5 mm, 5 mm, 5,5 mm, 6 mm, 7 mm, 8 mm, 9 mm, 10 mm, 11 mm, 12 mm, 13 mm, 14 mm
- / Bits: PH1, PH2, PH3, PZ1, PZ2, PZ3, T10, T15, T20, T25, T30, T40, HX3, HX4, HX5, HX6, HX7, HX8, SL4, SL5,5, SL7
- / 1/4"-Bitadapter

KBN: **CTOOLSTS1446**



### TOOLS Steckschlüsselsatz 23-tlg.

Steckschlüsselsatz 23-tlg., 1/2", in 2-Komponenten-Weichschaumeinlage im Metallkasten, Einzelauflistung im Deckel. Matt verchromte Ausführung

**Inhalt:**

- / 1/2"-Umschaltknarre, kunststoff-ummantelt, feinverzahnt, 72 Zähne, 5° Drehwinkel
- / 1/2"-Gleitgriff
- / 1/2"-Universalgelenk
- / 1/2"-Verlängerung 125 mm
- / 1/2"-Verlängerung 250 mm
- / 1/2"-Steckschlüssel-Einsätze SW: 10 mm, 11 mm, 12 mm, 13 mm, 14 mm, 15 mm, 16 mm, 17 mm, 18 mm, 19 mm, 20 mm, 21 mm, 22 mm, 23 mm, 24 mm, 27 mm, 30 mm, 32 mm

KBN: **CTOOLSTS1223**

## TOOLS Steckschlüsselsatz 171-tlg.



Steckschlüsselsatz 171-tlg. (1/4", 3/8", 1/2") mit Stecknüssen und Bits im Alu-Koffer

### Inhalt:

- / Sechskant-Steckschl. 1/4": 4-14 mm
- / Sechskant-Steckschl. 1/2": 10-32 mm
- / Sechskant-Steckschl. 3/4": 10-19 mm
- / Sechskant-Steckschl. lang 1/2": 16-22 mm
- / Sechskant-Steckschl. lang 3/8": 10-15 mm
- / Sechskant-Steckschl. lang 1/4": 4-10 mm
- / Stecknuss für Zündkerzen 1/2": 16+21 mm
- / Stecknuss für Zündkerzen 3/8": 18 mm
- / Bit-Steckschlüssel-Satz 1/4": 3-6 mm
- / Torx E-Stecknuss 1/4": E4-E8
- / Torx E-Stecknuss 3/8": E10-E18
- / Torx E-Stecknuss 1/2": E20 + E24
- / Ratschengriff Set 1/4", 3/8", 1/2"
- / Kardangelenk 1/4", 3/8", 1/2"
- / Drehgriff 250 mm + 115 mm

### Bit-Satz 8 mm L=30 mm bestehend aus:

- / TX, TT, PZ
- / PH3,4 1/4"
- / FD 8-12 mm
- / HEX 7-14 mm
- / Inbusschlüssel 1,27-5 mm
- / Bithalter 1/4"-3/8": 6 mm, 8 mm, 10 mm

### Bit-Satz 6 mm L=25 mm bestehend aus:

- / T10-T30
- / FD 6-12 mm
- / PZ 1-3 mm
- / PH 0-3 mm

### Bit-Steckschlüssel-Satz 1/4" best. aus:

- / PZ0 - PZ2
- / FD4 - 4.7
- / TX8 - TX30
- / TT8 - TT30

KBN: **CTOOLSTS171J**



## TOOLS Knarre 1/2"



- / feinverzahnt
- / 72 Zähne
- / 5° Drehwinkel

KBN: **CTOOLKNARRE12**



## TOOLS Knarre 1/4"



- / feinverzahnt
- / 72 Zähne
- / 5° Drehwinkel

KBN: **CTOOLKNARRE14**



### TOOLS Drehmomentschlüssel

- / T-Griff-Drehmoment-Schraubendreher
- / Länge 150 mm
- / 2-10 Nm komplett mit Steckschlüssel-Einsätzen
- / in Kunststoffbox
- / SW 7, 8, 10, 13
- KBN: **CTOOLDREMO210**
- / eine Verlängerung ¼"-Aufnahme



### TOOLS Doppelmaulschlüssel 10x13

- / Matt-Verchromung
- / DIN 3110
- / ergonomische Passform

KBN: **CTOOLGAS1013**



### TOOLS Doppelmaulschlüssel 17x19

- / Matt-Verchromung
- / DIN3113
- / ergonomische Passform

KBN: **CTOOLGAS1719**



### TOOLS Doppelmaulschlüsselsatz 11-tlg.

wird in schwarzer Rolltasche geliefert, DIN 3113, matt verchromte Ausführung

**Inhalt:**

- / 6x7, 8x9, 10x11, 12x13, 14x15, 16x17, 18x19, 20x22, 21x23, 24x27, 30x32

KBN: **CTOOLGAS32**



### TOOLS Ringmaulschlüsselsatz 8-tlg.

15° gekröpfter Ringschlüssel, Ringschlüssel mit Multiprofil. Multiprofil ist geeignet zum Lösen von sechs verschiedenen Schraubprofilen: 4-kant, 6-kant, 12-kant, Torx™, Vielzahn sowie 50 % abgerundete Schrauben

**Inhalt:**

- / SW: 8 mm, 9 mm, 10 mm, 12 mm, 13 mm, 14 mm, 17 mm, 19 mm

KBN: **CTOOLRIMASS8**



### TOOLS Ratschen-Ringmaulschlüsselsatz 4-tlg.

wird in schwarzer Rolltasche geliefert, DIN 3113 / ISO 7738, feinverzahnt, 72 Zähne, 5° Drehwinkel, Ringschlüssel mit Multiprofil. Multiprofil ist geeignet zum Lösen von sechs verschiedenen Schraubenprofilen: 4-kant, 6-kant, 12-kant, Torx™, Vielzahn sowie 50 % abgerundete Schrauben

**Inhalt:**  
/ SW: 10 mm, 13 mm, 17 mm, 19 mm

KBN: **CTOOLRRMSS4**



### TOOLS 4-in-1-Ratschen-Ringschlüssel

4-in-1-Ratschen-Ringschlüssel 10x13 – 17x19, matt verchromte Ausführung, feinverzahnt, 72 Zähne, 5° Drehwinkel inkl. Umschaltfunktion. Ratschen-Ringmaulschlüssel mit Multiprofil. Multiprofil ist geeignet zum Lösen von sechs verschiedenen Schraubenprofilen: 4-kant, 6-kant, 12-kant,

Torx™, Vielzahn sowie 50 % abgerundete Schrauben

**für Schlüsselweite:**  
/ SW: 10 mm, 13 mm, 17 mm, 19 mm

KBN: **CTOOLRRSU1**



### TOOLS Winkelschraubendrehersatz

- / Winkelschraubendrehersatz 9-tlg.
- / Sechskant 1,5–10 mm
- / lange Ausführung mit Kugelkopf

KBN: **CTOOLIBS9K**



### TOOLS Winkelschraubendrehersatz TORX

- / TORX Winkelschraubendrehersatz 9-tlg.
- / TX 10-15-20-25-27-30-40-45-50

KBN: **CTOOLIBS9T**



### TOOLS Gelenk-Steckschlüssel Chrom-Vanadium-Stahl, matt verchromt

Kombination aus Maul- und Steckschlüssel mit Gelenk (SW 16) – Schlüssel dient zur einfachen Montage und Demontage von gängigen Ölbrennerdüsen auch an engen Stellen.

KBN: **CTOOLGS16**

### TOOLS Bit-Box 50-tlg.

Bits, Klingen, Senker, Bithalter, Bohrer



- Inhalt:**
- / 40 Bits ¼" C 6,3 x 25 mm mit Farbring
  - / Torx – Farbring gelb: 2 x TX10; 2 x TX15; 3 x TX20; 3 x TX25; 2 x TX27; 3 x TX30; 2 x TX40
  - / Pozidriv – Farbring blau: 2 x PZ1; 5 x PZ2; 2 x PZ3
  - / Phillips – Farbring dunkelrot: 2 x PH1; 5 x PH2; 1 x PH3
  - / Flach – Farbring hellrot: 1 x 0,8 x 4,5; 1 x 1,2 x 6,5
  - / Innensechskant – Farbring orange: 1 x SW 3,0; 1 x SW 4,0; 1 x SW 5,0; 1 x SW 6,0
  - / 4 Klingen ¼" E 6,3 x 90 mm mit Farbring
  - / Torx – Farbring gelb: 1 x TX20; 1 x TX25
  - / Pozidriv – Farbring blau: 1 x PZ2
  - / Phillips – Farbring dunkelrot: 1 x PH2
  - / 1 Schnellwechsel-Magnethalter E 6,3 x 65 mm
  - / 4 HSS-Bohrer ¼" E 6,3
  - / 1 Senker, HSS – 8 mm, ¼" C 6,3, 25 mm
- KBN: **CTOOLBBOX50**

### TOOLS Bit-Box 32-tlg. inkl. Handschraubendreher

Bits und Schnellwechselhalter



- Inhalt:**
- / 30 Bits ¼" C 6,3 x 25 mm mit Farbring
  - / Torx – Farbring gelb: 1 x TX10; 2 x TX15; 3 x TX20; 3 x TX25; 3 x TX30; 2 x TX40
  - / Pozidriv – Farbring blau: 1 x PZ1; 3 x PZ2; 2 x PZ3
  - / Phillips – Farbring dunkelrot: 1 x PH1; 3 x PH2; 2 x PH3
  - / Flach – Farbring hellrot: 1 x 1,0 x 5,5
  - / Innensechskant – Farbring orange: SW4,0; SW5,0; SW6,0
  - / 1 Schnellwechsel-Magnethalter E 6,3 x 65 mm
  - / 1 Schnellwechsel-Handschraubendreher mit 2-Komponenten-Griff
  - / ¼"-Innensechskant, 75 mm
- KBN: **CTOOLBBOX32H**

### TOOLS Bit-Box 15-tlg. Smartphone

Bits und Schnellwechselhalter in Box im Smartphone-Design



- Inhalt:**
- / 14 Bits ¼" C 6,3 x 25 mm mit Farbring
  - / Torx – Farbring gelb: 1 x TX10; 1 x TX15; 2 x TX20; 2 x TX25; 1 x TX30; 1 x TX40
  - / Pozidriv – Farbring blau: 1 x PZ1; 2 x PZ2; 1 x PZ3
  - / Phillips – Farbring dunkelrot: 1 x PH2; 1 x PH3
  - / 1 Schnellwechsel-Magnethalter E 6,3 x 65 mm
- KBN: **CTOOLBBOX15**

### TOOLS Bit-Box 26-tlg.

Bits, Ratsche, Nüsse und Adapter



**Inhalt:**

- / 18 Bits ¼" C 6,3 x 25 mm mit Farbring
- / Torx – Farbring gelb: 1 x TX10; 1 x TX15; 2 x TX20; 3 x TX25; 2 x TX30; 1 x TX40
- / Pozidriv – Farbring blau: 1 x PZ1; 3 x PZ2; 1 x PZ3
- / Phillips – Farbring dunkelrot: 2 x PH2; 1 x PH3
- / 5 Nüsse ¼", ¼" Innenvierkant, 30 mm verchromt
- / SW6,0; SW7,0; SW8,0; SW10,0; SW13,0
- / 1 Adapter ¼" C 6,3, ¼" Innenvierkant
- / 1 Ratsche, ¼" Innenvierkant mit Kugel, 75 mm
- / Lauf aus Edelstahl, matt poliert

KBN: **CTOOLBBOX26**

### TOOLS Bit-Box 32-tlg.

Bits, Schnellwechselhalter und Adapter



**Inhalt:**

- / 30 Bits ¼" C 6,3 x 25 mm mit Farbring
- / Torx – Farbring gelb: je 1 x TX10; TX15; TX20; TX25; TX27; TX30; TX40
- / Torx Tamper – Farbring lila: je 1 x TX10; TX15; TX20; TX25; TX27; TX30; TX40
- / Pozidriv – Farbring blau: 1 x PZ1; 2 x PZ2; 1 x PZ3
- / Phillips – Farbring dunkelrot: 1 x PH1; 2 x PH2; 1 x PH3
- / Flach – Farbring hellrot: je 1 x 0,6 x 3,5; 0,8 x 4,5; 1,0 x 5,5; 1,2 x 6,5
- / Innensechskant – Farbring orange: SW3,0; SW4,0; SW5,0; SW6,0
- / 1 Adapter ¼" C 6,3, ¼" Innenvierkant x 25 mm
- / 1 Schnellwechsel-Magnethalter E 6,3 x 65 mm

KBN: **CTOOLBBOX32**

### TOOLS Bit-Box 10-tlg.

Torx-Bits und Schnellwechselhalter



**Inhalt:**

- / 9 Bits ¼" C 6,3 x 25 mm mit Farbring gelb
- / 1 x TX10; 1 x TX15; 2 x TX20; 2 x TX25; 2 x TX30; 1 x TX40
- / 1 Schnellwechsel-Magnethalter ¼" E 6,3 x 65 mm

KBN: **CTOOLBBOX10**

## TOOLS Sanitär-Bit-Box 27-tlg. Steckschlüssel

Bits, Klingen, Bohrer, Stockschraubeneindreher



### Inhalt:

- / 6 Bits ¼" C 6,3 x 25 mm mit Farbring
- / Torx – Farbring gelb: 1 x TX20;  
1 x TX25; 1 x TX30
- / Pozidriv – Farbring blau: 1 x PZ2;  
1 x PZ3
- / Phillips – Farbring dunkelrot: 1 x PH2
- / 2 Klingen ¼" E 6,3 x 90 mm mit  
Farbring
- / Torx – Farbring gelb: 1 x TX25
- / Phillips – Farbring dunkelrot: 1 x PH2
- / 4 Diamantbohrer Trockenbearbeitung  
¼" E6,3 – 70 mm:  
2 x 6 mm; 1 x 8 mm; 1 x 10 mm
- / 4 Glasbohrer ¼" E6,3  
Länge 70 mm:  
1 x 4 mm; 1 x 5 mm; 1 x 6 mm  
Länge 80 mm: 1 x 8 mm
- / 4 Steinbohrer ¼" E6,3  
Länge 75 mm: 1 x 5 mm  
Länge 80 mm: 1 x 6 mm  
Länge 90 mm: 1 x 8 mm, 1 x 10 mm
- / 5 magn. Steckschlüssel ¼"  
E6,3 – 65 mm:  
1 x SW7; 1 x SW8; 1 x SW10;  
1 x SW13; 1 x SW17
- / 2 Stockschraubeneindrehwerkzeuge  
¼" E6,3 – 50 mm:  
1 x M8; 1 x M10

KBN: **CTOOLBBOX27**



### TOOLS Rohrreinigungsgerät Perfect Midi



mit Schnellspannfutter und 8 mm x 7,5 m Spirale mit Keulenkopf

Profi-Rohrreinigungsgerät für Rohrreinigungsbetriebe und das Sanitärhandwerk. Zur Beseitigung von Verstopfungen in Küche und Badezimmer, insbesondere auch in engen Rohrbögen.

Die Gehäuse der Geräte sind aus robustem, glasfaserverstärktem Kunststoff hergestellt. Sie verfügen über eine Kurbel für Handbetrieb und einen Sechskant für Elektroantrieb. Geeignet sind alle handelsüblichen Bohrmaschinen und Akkuschräuber mit Drehzahlregulierung.

KBN: CTOOLMIDI8075

### TOOLS Rohrreinigungsspirale mit Keulenkopf für Perfect Midi usw.



8 mm x 7.500 mm

KBN: CTOOLSPIRALE8

### TOOLS Rohrreinigungspumpe Super mit verstellbarem Griff und 2 Adaptern



Saug-Druckreiniger zur schnellen und leichten Beseitigung von Verstopfungen im gesamten Haushaltsbereich. Komplett mit 2 Gummiadaptern (kurz und lang) für Waschbecken, Badewanne, Dusche und WC. Durch den ergonomischen Griff besonders einfach und komfortabel zu bedienen.

KBN: CTOOLROPUMPS

### TOOLS Rohrreinigungsspirale



mit blauer Kunststoffseele  
16 mm x 2.300 mm

KBN: CTOOLWELLE16MS

### TOOLS Rohrreinigungsspirale



mit blauer Kunststoffseele  
22 mm x 4.500 mm

KBN: CTOOLWELLE22MS

### TOOLS Führungshandschuh



- / gummiert und wasserabweisend
- / 1 Paar
- / zur Rohrreinigung

KBN: **CTOOLFHA**

### TOOLS Führungshandschuh links



- / schwere Ausführung
- / mit Nieten

KBN: **CTOOLFHANDL**

### TOOLS Führungshandschuh rechts



- / schwere Ausführung
- / mit Nieten

KBN: **CTOOLFHANDR**

### TOOLS Werkzeugset im Plastikeimer



- bestehend aus je 1x:**
- / gerader Bohrer 16 mm
  - / Keulenbohrer 16 + 22 mm
  - / Trennschlüssel 16 + 22 mm
  - / Blattbohrer 16/25 mm
  - / Kreuzblattbohrer
  - / Kettenbohrer 16 + 22 mm
  - / Gabelschneidkopf 22/75 mm
  - / Führungshandschuhe

KBN: **CTOOLWSET1622**



### TOOLS Druckprüfpumpe



- 60 bar, 12 Liter, 2 Ventile, ausziehbarer Hebel, HD-Schlauch**
- / Maximaldruck = 60 bar
  - / Normaldruck = 50 bar
  - / H x B x L = 222 x 195 x 505 mm
  - / Leergewicht = 7,35 kg
  - / Behälter mit 1 mm Wandstärke, tiefgezogen zur Stabilität sowie Behälterrand doppelt umgefalzt
  - / tiefliegendes Druckmanometer mit Abdeckung
  - / Pumpenkörper in Monoblock-Ausführung
  - / Ansaugfilter für Reinigungszwecke abschraubbar
  - / Pumpenhebel über Kette arretierbar (ideal f. Transportzwecke)
  - / Doppel-Absperrventil mit loser Spindelführung und O-Ring-Abdichtung
  - / Ventilabdichtung über Konus-Regelabdichtung
  - / Hochdruckschlauch 160 bar mit Stahlgewebeverstärkung und ½" Konusabdichtung
  - / Schlauchanschluss ½"
  - / Einsatzkolben aus Kunststoff

KBN: **CTOOLPRUEFP**



### TOOLS Klappwerkbank mit Stromanschluss

- / Gummischlauchleitung HO7RN-F 3G1,5 1,5 m
  - / pulverbeschichtet aus stabilem Stahlrohr
  - / 3-fach-Verteilersteckdose mit Klappdeckel
  - / beleuchteter Schalter an der Unterseite der Holzplatte
  - / IP 44
  - / Maße: B 1.000 x T 700 mm
  - / Höhe: aufgebaut ca. 820 mm
  - / Gewicht: 29 kg
- KBN: **CTOOLWBANK1007**



### TOOLS Klappwerkbank mit Rollen und Stromanschluss

- / Gummischlauchleitung HO7RN-F 3G1,5 1,5 m
  - / pulverbeschichtet aus stabilem Stahlrohr
  - / 3-fach-Verteilersteckdose mit Klappdeckel
  - / beleuchteter Schalter an der Unterseite der Holzplatte
  - / IP 44
  - / Maße: B 1.000 x T 700 mm
- KBN: **CTOOLWBANK100R**



### TOOLS Klappwerkbank mit Stromanschluss

- / Gummischlauchleitung HO7RN-F 3G1,5 1,5 m
  - / pulverbeschichtet aus stabilem Stahlrohr
  - / 3-fach-Verteilersteckdose mit Klappdeckel
  - / beleuchteter Schalter an der Unterseite der Holzplatte
  - / IP 44
  - / Maße: B 700 x T 500 mm
- KBN: **CTOOLWBANK7050**



### TOOLS Wasserabsorbierendes Saugkissen

- / 4 Liter Saugvolumen
  - / Format: 320 x 540 mm
  - / umweltfreundlich, über Restmüll entsorgbar
  - / ideal für den Einsatz bei
  - / Sanitärreparaturen, Entleeren von Heizkörpern etc.
  - / Inhalt: 7 Stück
- KBN: **CTOOLSAUGK4**



### TOOLS Kniekissen

- / aus Schaumstoff
  - / 490 x 245 x 30 mm
  - / schwarz / blau
- KBN: **CTOOLKNIK**

### TOOLS Saugheber



- / 2 Saugheber aus Aluminium
- / 80 kg Tragkraft gesamt
- / Länge 120 mm

KBN: **CTOOLSAUGH**

- / 1 Saugheber aus Aluminium
- / 30 kg Tragkraft gesamt

KBN: **CTOOLSAUGH1**

### TOOLS Plattenheber



- / 60 kg Tragkraft
- / für das leichte Transportieren von Gipskartonplatten und anderen flachen Materialien durch nur eine Person
- / sicherer Transport auch großer Materialien durch nur eine Person mit hoher Balance und Kontrolle

- / langer Griff für maximale Zugänglichkeit und gute Sichtbarkeit beim Transport
- / haltbarer, angewinkelter Kunststoffgriff für Komfort und zum Schutz vor Verletzungen an den Knöcheln

KBN: **CTOOLPT60**



### TOOLS Leck- und Entleerungspumpe



- / Für den Fachmann ein unentbehrliches Hilfsmittel bei Reparaturarbeiten, Leckagen, tropfenden Heizkesseln, Wasserleitungen, Verschraubungen, Heizkörpern, Boilern und allen wasserführenden Teilen und Gegenständen. Mit der Leckpumpe haben Sie immer die Hände frei, denn durch den integrierten Schwimmerschalter wird das aufgefangene Wasser selbstständig.

- / mit integriertem Akku mit Spritzschutz und Befestigungsclip
- / Laufzeit max.: 50 min
- / Maße: 350 x 150 x 75 mm
- / Gewicht 1,8 kg
- / Fördermenge (abhängig v. Hubhöhe) max. 10 l/min
- / Förderhöhe: max. 5,5 m abgepumpt

KBN: **CTOOLLECKP**



### TOOLS Leckstopper Mixbox



- / für Wartung, Service und Montagearbeiten
- / z. B. Heizkörperaustausch. Leckstopper einfach in Gewinde, Öffnung oder Bohrung kräftig eindrücken und verdrehen
- / verhindert das Auslaufen von verschiedensten Flüssigkeiten
- / schützt vor Verschmutzung
- / Verwendung nur in drucklosen Systemen

- / silikonfrei und ölbeständig
- / Vollgummimaterial, flexibel
- / wiederverwendbar
- / Lieferumfang 2 Größen gemischt: 2 Stück 5 – 22 mm 2 Stück 18 – 42 mm

KBN: **CTOOLLECKSTOPP**



## TOOLS Feinstaub Cube

- / Für staubarmes Handwerken bei staubbildenden Arbeiten im Innenbereich.
- / Im Abluftbetrieb (z. B. bei Sanierungsarbeiten) wird das Gerät mit einem flexiblen Schlauch mit dem WC-Stutzen verbunden oder direkt ins Freie geleitet. Die Türen zum Wohnbereich sollten geschlossen werden.
- / Nach Inbetriebnahme des Gerätes entsteht im Raum ein Unterdruck, wodurch das Verbreiten von Feinstaub in andere Räume verhindert wird.
- / In dieser Betriebsart ist nur der Luft-Filter Grob Klasse G4 notwendig.
- / Im Umluftbetrieb wird das Gerät im Raum belassen, ohne die Abluft in den WC-Stutzen oder ins Freie zu leiten.
- / Bei eingeschaltetem Gerät wird die im Raum befindliche Luft durch die Filter gereinigt.
- / Voraussetzung hierfür ist der optionale Luftfilter Fein Klasse F7, der gemeinsam mit dem vorhandenen Luftfilter Grob Klasse G4 als Vorfilter die Luft entsprechend filtert. Bei dieser Betriebsart entsteht auch kein Unterdruck im Raum.
- / Staubteile werden im Gerät abgelagert und können nach Beenden der Arbeiten mühelos aus der Box entfernt werden.
- / verwendbar für Raumgrößen bis ca. 40 qm
- / **Lieferumfang Basic:** Feinstaub Cube, Luftfilter grob Klasse G4, Luftfilter fein Klasse F7, Netzkabel, Abluftschlauch für WC-Anschluss, Reduzierstück 125/100 mm, Optional: Abluftschlauch für externe Abluft, bestellbar unter KBN: CTOOLALSSET

KBN: CTOOLSTAUBCUBE



## TOOLS Abluftschlauch-Set mit Plane

- |   |  |
|---|--|
| <p><b>1. Abluftschlauch</b></p> <ul style="list-style-type: none"> <li>/ ausziehbar auf 5 m</li> <li>/ luftwiderstandsarm (16 Zoll)</li> <li>/ 5 kräftige Ösen zur Befestigung</li> <li>/ mit 160 mm und 125 mm Flanschanschluss</li> </ul> | <p><b>2. Fensterauslass</b></p> <ul style="list-style-type: none"> <li>/ massive faserverstärkte Plane</li> <li>/ mit 160 mm Flansch</li> <li>/ zum einfachen Aufkleben auf eine Baufolie</li> </ul> |
|---|--|

KBN: CTOOLALSSET



## TOOLS Absaugset Winkelschleifer

- / Die Schneidabsaugung dient in Verbindung mit dem Feinstaub Cube zur Absaugung des Schneidstaubes beim Arbeiten mit dem Winkelschleifer.
- / a) Die Absaugung funktioniert sowohl im Abluft- als auch im Umluftbetrieb.
- / b) Öffnen Sie den Deckel des Feinstaub Cubes und montieren Sie den Staubsaugdeckel, indem Sie den Deckel auf der Seite mit den Eintrittsöffnungen unten und am Deckel des Feinstaub Cubes einhaken und mit dem Deckel wieder schließen.
- / c) Öffnen Sie den Deckel der Schneidabsaugung und entnehmen Sie den Verbindungsschlauch. Verbinden Sie mit dem Verbindungsschlauch den Staubsaugdeckel mit der Schneidabsaugung.
- / d) Schalten Sie den Feinstaub Cube ein und stellen Sie mit dem Leistungsregler die höchste Leistungsstufe ein. Sie können nun mit dem Winkelschleifer staubfrei arbeiten.

KBN: CTOOLASSETW



### TOOLS MAG-Prüfkoffer

**Lieferumfang:**

- / Prüfkoffer zum Messen und Befüllen von Membran-Ausdehnungsgefäßen
- / Manometer mit Digitalanzeige
- / Ventilklemmanschluss für das Ausdehnungsgefäß und Anschluss für Gefäßfüller
- / Dose-Ventil-Anschluss-Verlängerung für Manometer
- / Druckluft- / Kältespray
- / Gefäßfüller-Dose
- / Druckluft Schlauchkupplung
- / Prüfplaketten
- / 3 x Ventil-Adapter/Winkelanschlüsse
- / Teflon-Gewindedichtband

KBN: **CTOOLMAGKOFF**



### TOOLS Handrefraktometer

- / Handrefraktometer für Messung von Propylenglykol, Ethylenglykol, Ethanol und nD20 Brechungsindex
- / Messbereiche  
 Propylenglykol: 0° bis - 45°C  
 Ethylenglykol: 0° bis - 45°C  
 Ethanol: 0° bis - 42°C / nD20
- / mit 1 bis 2 Tropfen der Prüfflüssigkeit kann man den Eisflockenpunkt von Wasser-Propylenglykol mit Wasser-Ethylenglykol und Wasser-Ethanol-Gemischen den Brechungsindex von beliebigen Flüssigkeiten messen

KBN: **CTOOLREFRAKTO**



### TOOLS Schraubstock mit Rohraufnahme

**Technische Daten:**

- / Spannweite 125 mm
- / Rohraufnahme 22-45 mm

KBN: **CTOOLSSTOCK125**

### TOOLS Blindnietzange



- / aus hochwertigem Aluminium-Druckguss
- / Zangenschenkel aus geschmiedetem Stahl
- / professionelle Blindnietzange für leichte und kleine Montagearbeiten
- / Kapazität Alu/Stahl: D: 2,4-5,0 mm / Edelstahl: 2,4-4,0 mm
- / Lieferumfang mit 3 Mundstücken D: 3,0-5,0 mm und Schlüssel
- / komfortables Arbeiten durch Ausstattung mit Öffnungsfeder für selbsttätigen Dornauswurf

KBN: **CTOOLNIETZ**

## TOOLS Blindnietzangen-Set



- / in robustem CONEL-Stahlblechkoffer
- / inkl. professioneller CONEL-Blindnietzange und Nietsortiment
- / universell einsetzbares Nietsortiment
- / mit Multigrip-Blindnieten
- / mit großem Klemmbereich für vielfältige Anwendungsfälle
- / Flachrundkopf
- / Nietmaterial: Aluminium [AlMg2,5]
- / Dorn aus verzinktem Stahl
- / je 50 Stück Größen 3,2 x 8 / 4,0 x 8 / 4,0 x 10 / 4,8 x 10 mm
- / inkl. Blindnietzange mit Öffnungsfeder (Kapazität 2,4-5,0 mm)
- / in CONEL-Stahlblechkoffer mit 5 stabilen herausnehmbaren Kunststoffboxen für die Blindnieten (1 Leerbox als Reserve)
- / durch passgenaue Schaumeinlage bleibt beim Transport alles an seinem festen Platz

KBN: CTOOLNIETZSET

## TOOLS Baumarker



- / CONEL Baumarker mit Graphitmine
- / einfache Bedienung der Drucktaste durch ideale Positionierung im Griffbereich des Markers
- / funktionelle Druckmechanik für automatischen Minenvorschub im stabilen Edelstahlrohr
- / einfache Ein-Hand-Bedienung dank verbessertem Clip
- / integrierter Spitzer mit Führung – erlaubt schnelles Spitzen direkt an der Hose
- / Minen von vorne und hinten nachfüllbar
- / für alle Oberflächen (Holz, Metall, Glas, Keramik ...)
- / enthaltene Spezialgraphitmine von glatten Oberflächen feucht abwischbar

KBN: CTOOLBMG

### Minen schwarz:

- / 12 Minen schwarz im bruchsicheren Magazin
- / leicht entnehmbar
- / Universalgröße Ø 2,8 mm
- / von glatten Flächen feucht abwischbar

KBN: CTOOLBMSG

### Minen bunt:

- / 12 Minen (6 x Graphit, 3 x Rot, 3 x Gelb) im bruchsicheren Magazin
- / leicht entnehmbar
- / Universalgröße Ø 2,8 mm
- / von glatten Flächen feucht abwischbar

KBN: CTOOLBMMSB

## TOOLS Markierungsstift



- / Kappe mit Clip zur Befestigung an der Kleidung
- / widerstandsfähige Spitze
- / geeignet zur Beschriftung von diversen Oberflächen

KBN: CTOOLMARKERSW (schwarz)  
CTOOLMARKERW (weiß)



### TOOLS LED-Stirnlampe CH3

- / Einsatz mit drei AAA-Alkaline-Batterien (Mikro, 1,5 V)
- / stufenloses Dimmen auf bis zu 5 lm möglich
- / bis zu 60 Stunden<sup>1</sup> in der niedrigsten Einstellung – laufzeitoptimiert
- / bis zu 100 m\* Leuchtweite mit bis zu 100 lm\* Lichtstrom
- / von kreisrundem Nahlicht (defokussiert) zu scharf gebündeltem Fernlicht (fokussiert)
- / schnelle Veränderungen des Lichtkegels mit einer Hand
- / optimale Gewichtsverteilung
- / optimaler Leuchtwinkel durch um 75° schwenkbaren Lampenkopf mit robustem Kippmechanismus
- / geschützt gegen Spritzwasser – IPX4
- / Stirnband mit gummierter Innenseite sorgt für optimalen Halt an Helmen

KBN: **CTOOLLEDCH3**



### TOOLS LED-Stirnlampe CH6R Akku

- / Einsatz mit 3 AAA Alkaline-Batterien (wiederaufladbar)
- / Mikro 1,5 V
- / High Performance Line ladbar
- / bis zu 120 Meter Leuchtweite
- / mit 200 Lumen Lichtstrom
- / ladbar

KBN: **CTOOLLEDCH6R**



### TOOLS LED-Taschenlampe CT4

- / Einsatz mit drei handelsüblichen AAA-Alkaline-Batterien
- / bis zu 80 m\* Leuchtweite mit bis zu 120 lm\* Lichtstrom
- / bis zu 20 Stunden\* Laufzeit in der niedrigsten Einstellung
- / einfache Bedienung – mit dem Endkappenschalter schnell in den Power- oder Low-Power-Modus wechseln
- / von homogenem, kreisrundem Nahlicht (defokussiert) zu scharf gebündeltem Fernlicht (fokussiert)
- / patentiertes Advanced-Focus-System mit Reflektorlinse ermöglicht effizientes, maßgeschneidertes Licht
- / geschützt gegen Spritzwasser – IPX4
- / für ein langes Lampenleben – robustes Metallgehäuse

KBN: **CTOOLLEDCT4**

\* ANSI FL 1 (Power Mode/Low Power Mode)



### TOOLS Taschenlampen-SET Multilight

CONEL Multilight ist mehr als eine Lampe. Genau genommen stecken in diesem ausgeklügelten System vier verschiedene Lampen, die unterschiedlichste Anforderungen perfekt meistern. Verwinkelte Ecken, Schächte, Rohre, Motoren – ganz egal, wo man Licht hinbringen und nutzen möchte, mit dem CONEL Multilight hat man mit Sicherheit das richtige Instrument dabei. Besonders für Handwerker, Heimwerker, Bastler, Autoschrauber und Hausmeister

ist der CONEL Multilight eine helle Freude. Aber auch für Alltagsanwender ist die Vielseitigkeit dieser Multifunktionslampe eine nützliche Hilfe.

- / 4 verschiedene Lichtaufsätze
- / USB-Kabel

KBN: **CTOOLLEDWORKER**



### TOOLS Taschenlampe CW4R



Nichts ist schneller als das Licht. Und keine Lampe schneller zur Hand als die CONEL CW4-R – das wiederaufladbare Arbeitslicht für die Hosentasche! Kaum größer als ein Stift erstrahlt mit ihr jeder Arbeitsschritt im rechten Licht. Die flexible Halterung lässt sich durch den integrierten Magneten vielseitig befestigen und im gewünschten Winkel ausrichten. Dank der Akkuanzeige wissen Sie immer, wie lange Ihre CONEL CW4-R noch einsatzbereit ist – aber bei

bis zu vier Stunden Power wird es so schnell nicht dunkel.

- / 150 lm
- / homogenes Arbeitslicht
- / Spot
- / mit Magnet

KBN: **CTOOLLEDCW4R**

### TOOLS LED-Taschenlampe CT7



- / Einsatz mit vier handelsüblichen AAA-Alkaline-Batterien
- / Helligkeit, Leuchtweite und Leuchtdauer sind ideal auf die Energiequelle abgestimmt
- / bis zu 180 m\* Leuchtweite mit bis zu 220 lm\* Lichtstrom
- / bis zu 35 Stunden\* Laufzeit in der niedrigsten Einstellung
- / einfache Bedienung dank Stufenschalter
- / von homogenem, kreisrundem Nahlicht (defokussiert) zu scharf gebündeltem Fernlicht (fokussiert)

- / schnelle Veränderungen des Lichtkegels mit einer Hand
- / geschützt gegen Spritzwasser – IPX4
- / robustes Metallgehäuse für ein langes Lampenleben
- / spezielle Diamantriffeloberfläche sorgt für sicheren Griff bei öligen oder nassen Händen
- / Gewicht: 175 g

KBN: **CTOOLLEDCT7**

### TOOLS LED-Taschenlampe CT7R



- / wiederaufladbar
- / Helligkeit, Leuchtweite und Leuchtdauer sind ideal auf die Energiequelle abgestimmt
- / Ladezeit 5 Stunden: Akku mit einer Ladebuchse und praktischer Lampenhalterung
- / bis zu 180 m\* Leuchtweite mit bis zu 220 lm\* Lichtstrom
- / bis zu 30 Stunden\* in der niedrigsten Einstellung
- / einfache Bedienung dank Stufenschalter
- / Aufladestation mit Ladeanzeige: rot = laden, grün = aufgeladen, blau = einsatzbereit

- / von homogenem, kreisrundem Nahlicht (defokussiert) zu scharf gebündeltem Fernlicht (fokussiert)
- / schnelle Veränderungen des Lichtkegels mit einer Hand
- / geschützt gegen Spritzwasser – IPX4
- / robustes Metallgehäuse für ein langes Lampenleben
- / spezielle Diamantriffeloberfläche sorgt für sicheren Griff bei öligen oder nassen Händen
- / Gewicht: 175 g

KBN: **CTOOLLEDCT7R**

\* ANSI FL 1 (Power Mode/Low Power Mode)

### TOOLS LED-Baustellenstrahler 50 Watt



- / kaltweiß 6.500 K
  - / 230 V Netzanschluss
  - / 4.000 Lumen, 80 lm/W, 50 W
  - / 2 Schukosteckdosen (VDE) mit Deckel
  - / 3 m Zuleitung (3 x 1,5 mm<sup>2</sup>) mit Schukostecker
  - / IP54 – gegen Spritzwasser geschützt
  - / Schutzklasse 1
  - / dimmbar
- KBN: **CTOOLPRELED50W**

### TOOLS LED-Baustellenstrahler 80 Watt



- / kaltweiß 6.500 K
  - / 230 V Netzanschluss
  - / 6.800 Lumen, 80 lm/W, 80 W
  - / 2 Schukosteckdosen (VDE) mit Deckel
  - / 3 m Zuleitung (3 x 1,5 mm<sup>2</sup>) mit Schukostecker
  - / IP54 – gegen Spritzwasser geschützt
  - / Schutzklasse 1
  - / dimmbar
- KBN: **CTOOLPRELED80W**

### TOOLS LED-Akku-Stableuchte



- / 3 Watt LED-Chip + 1 Watt LED-Spot
  - / 210 lm LED-Licht
  - / 3 Std. Arbeitszeit (3 Watt LED-Chip)
  - / Handgriff verstellbar 180°
  - / 2 Aufhängeösen mit Magnetpunkten am Griff und Gehäuse
  - / Ladekontroll LED
  - / **Lieferumfang:** Netzteil IP20 und KFZ Adapter
- KBN: **CTOOLLEDSTAB3W**

### TOOLS LED-Baustellenstrahler 50 Watt



- / 230 V
  - / 4.500 Lumen, 50 W
  - / kaltweiß 6.500 K
  - / klappbarer Bodenständer mit Aufhängeöse
  - / 5 m Zuleitung mit Schukostecker
  - / Schutzklasse 1
  - / IP65 – gegen Strahlwasser geschützt
- KBN: **CTOOLELED50W**

### TOOLS LED-Akku-Baustellenstrahler 10 Watt



- / kaltweiß 6.500 K
  - / 110° Abstrahlwinkel
  - / 800 Lumen, 10 W
  - / IP54 – Strahler gegen Spritzwasser geschützt
  - / mit Magnetfüßen
  - / Ladekontroll-LED
  - / Aludruckgussgehäuse, Schlagfestigkeit IK05
  - / **Lieferumfang:** Netzteil und KFZ-Adapter
- KBN: **CTOOLBLED10W**

Wechselakku: **CTOOLBLED30WER**

Netzteil: **CTOOLBLED10WNT**

KFZ-Kabel: **CTOOLBLEDKFZ**

### TOOLS LED-Akkustrahler 30 Watt



- / IP54 – Strahler gegen Spritzwasser geschützt
  - / 2.400 Lumen, 30 W
  - / mit Magnetfüßen
  - / Ladekontroll-LED
  - / Aludruckgussgehäuse, Schlagfestigkeit IK05
  - / **Lieferumfang:** Netzteil und KFZ-Adapter
- KBN: **CTOOLBLED30W**

Wechselakku: **CTOOLBLED3WER**

Netzteil: **CTOOLBLED3WNT**

KFZ-Kabel: **CTOOLBLEDKFZ**

### TOOLS LED-Arbeitsleuchte 140 W



- / 11.000 lm, 140 W
  - / kaltweiß 6.500 K
  - / 1x 80 W + 2 x 30 W
  - / 2 Steckdosen
  - / 230 V Netzanschluss
- KBN: **CTOOLFLED140W**

### TOOLS LED-Strahlersäule 90 W



- / 8.100 lm, 90 W
  - / kaltweiß 6.500 k
  - / 360°-Leuchte
  - / Höhe: 1,29 m
  - / 230 V Netzanschluss
- KBN: **CTOOLSLED360**

### TOOLS Alu-Profil-Wasserwaage

Profil-Wasserwaage aus verwindungssteifem Aluminium, grau pulverbeschichtet mit speziellen, stoßdämpfenden Gummikappen. Optimales Ablesen der Luftblase durch Rundlibellen aus schlagfestem Kunststoff und mit glasklarer Libellenflüssigkeit gefüllt. Messgenauigkeit 0,5 mm/m, Horizontallibelle mit 2 % Gefällemarkierung für alle wasserableitenden Flächen und Rohre.



KBN	Länge mm
CTOOLWAAG400	400
CTOOLWAAG600	600
CTOOLWAAG800	800
CTOOLWAAG1000	1.000
CTOOLWAAG2000	2.000

- / Präzisionsablesung, Umschlagsmessung
- / Libelle weiß aus Polycarbonat
- / Sichtmaß 15,3 cm für S-Anschlüsse
- / Angabe 2 % Gefälle für Duschabläufe, HT-Abläufe usw.
- / Maße: 400 – 2.000 x 22 x 55 mm


### TOOLS Alu-Profil-Wasserwaage magnetisch

Profil-Wasserwaage aus verwindungssteifem Aluminium, grau pulverbeschichtet mit speziellen, stoßdämpfenden Gummikappen. Optimales Ablesen der Luftblase durch Rundlibellen aus schlagfestem Kunststoff und mit glasklarer Libellenflüssigkeit gefüllt. Messgenauigkeit 0,5 mm/m, Horizontallibelle mit 2 % Gefällemarkierung für alle wasserableitenden Flächen und Rohre.



KBN	Länge mm
CTOOLWAAG250M	250
CTOOLWAAG400M	400
CTOOLWAAG600M	600
CTOOLWAAG800M	800
CTOOLWAAG1000M	1.000

- / Präzisionsablesung, Umschlagsmessung
- / Libelle weiß aus Polycarbonat
- / Sichtmaß 15,3 cm für S-Anschlüsse
- / Angabe 2 % Gefälle für Duschabläufe, HT-Abläufe usw.
- / Messfläche geschliffen, magnetisch
- / Maße: 250 – 1.000 x 22 x 55 mm



### TOOLS Elektriker-Wasserwaage

- / 500 mm
- / pulverbeschichtet
- / mit diversen Hilfsmaßen

KBN: CTOOLWAAG500EL

### TOOLS Alu-Wasserwaage robust

- / fortschrittlicher struktureller Aluminiumrahmen für lange Haltbarkeit
- / gummierte Endkappen schützen vor Stößen
- / robustes Libellengehäuse

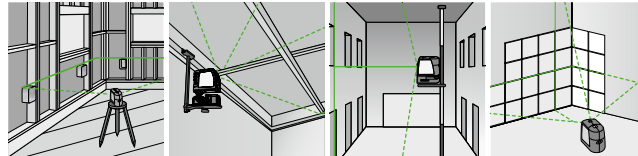
KBN	Länge mm
CTOOLWAAG400R	400
CTOOLWAAG600R	600
CTOOLWAAG800R	800
CTOOLWAAG100R	1.000

### TOOLS Kreuzlinienlaser



- / Kreuzlinienlaser, grüne Diode
- / mit Magnetadapter
- / sehr kompaktes, handliches Gerät, Lieferung in Textiltasche
- / selbstnivellierender Linienlaser
- / Laserklasse 2
- / Reichweite mit Empfänger: mind. 30 m
- / Genauigkeit +/- 3 mm/10 m
- / Batterie Type AA LR 6
- / Anschluss 1/4"

**Technische Daten:**



Meterrisse für Böden, Elektrik, ...    ... Decken abhängen    vertikale Linie (Schreinerarbeiten)    Laserkreuz zum Fliesen auszurichten

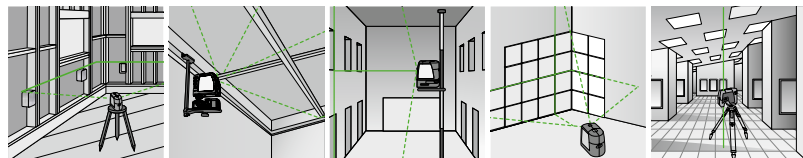
KBN: **CTOOLKREUZLL**

### TOOLS Kreuzlinienlaser plus



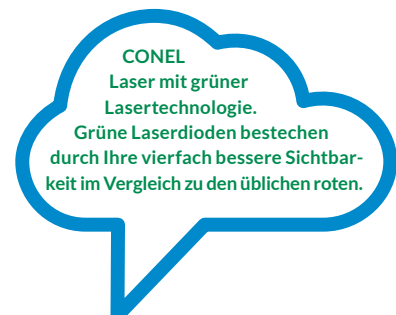
- / Kreuzlinienlaser, grüne Diode, mit Lotfunktion
- / Lieferung im Koffer
- / Multiadapter mit Magnet- und Stativanschluss
- / Feinjustage-Adapter zum mm-genauen Verschieben der Laserlinie
- / selbstnivellierender Punkt- und Linienlaser
- / Laserklasse 2
- / Reichweite: bis zu 30 m
- / Genauigkeit +/- 3 mm/10 m
- / Batterie Type AA LR 6
- / Anschluss 1/4"

**Technische Daten:**



Meterrisse für Böden, Elektrik, ...    ... Decken abhängen    vertikale Linie (Schreinerarbeiten)    Laserkreuz zum Fliesen ausrichten    Lotstrahl oben und unten

KBN: **CTOOLKREUZLLP**



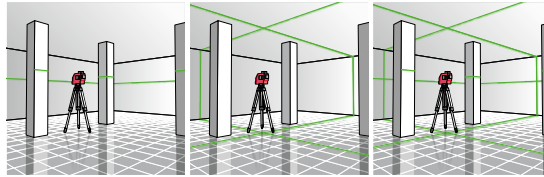
**TOOLS Kreuzlinienlaser 3x360°**



- / Kreuzlinienlaser 3x360°, mit Lotfunktion und Pulsfunktion
- / 1 x 360° Horizontallinie, 2 x 360° Vertikallinie
- / Multiadapter mit Magnet- und Stativanschluss, inkl. Nivellierteller mit Feinjustierung, Wand-/ Blechklemme

**Technische Daten:**

- / selbstnivellierender Linienlaser
- / Laserklasse 2
- / Reichweite: 30 m / 50 m mit Empfänger
- / Genauigkeit +/- 3 mm/10 m
- / aufladbarer Akku + Ladekabel
- / Anschluss 5/8" und 1/4"



Meterrisse für Böden, Elektrik, ...

Vertikale Linien

Vertikale Linien und Lotfunktion

KBN: **CTOOLMLASER**



**TOOLS**

**Empfänger m. Flexilattenhalter**  
KBN: **CTOOLEMPF**

- / inkl. Batterie



**TOOLS**

**Kurbelstativ (H: 950-2.200mm)**  
KBN: **CTOOLSTATIVPR**

- / Anschluss 5/8"



**TOOLS**

**Fotostativ (H: 0,6m - 1,68m)**  
KBN: **CTOOLSTATIVLI**

- / Anschluss 1/4", mit Handgriff und Libelle, inkl. Tragetasche

Produktfilm:





### TOOLS Kombi-Standhahnmutterschlüssel

- / sehr leicht, da aus Aluminium
- / 4 Einsätze: SW 9 / 10 / 12 / 13 mm
- / Montageaufsatz für WC-Sitz magnetisch
- / schwenkbare Klaue Rechts- und Linksgang
- / Lieferung in Kunststoffbox

KBN: **CTOOLSHSSETN**



### TOOLS Kombi-Standhahnmutterschlüssel

#### Technische Daten:

- / ausziehbar
- / einzeln
- / mit Teleskop

KBN: **CTOOLSHSTSK**



### TOOLS Ventil-Einschraubwerkzeug

- / Halte- und Eindrehwerkzeug für Excenter- und Standardablaufventile mit Quergriff
- / bis 31,75 mm (1¼") einsetzbar
- / leichte Aluminiumbauweise
- / verursacht keine Beschädigungen an verchromten Teilen
- / schnelles und problemloses Arbeiten bei der Montage von Badewannen, Waschbecken und Spülen

KBN: **CTOOLVENTH**



### TOOLS Stufenschlüsselsatz

- / bestehend aus Umsteckknarre, ½" Vierkant-Adapter und Stufenschlüssel ¾" - 1"
- / zum Ein- und Ausschrauben von Ventilmengewindenippel, für Nocken-, Sechskant- und Zwölfkantaufnahme
- / in SB-Tasche

KBN: **CTOOLSTUF**



### TOOLS Universal WC-Sitz-Montageschlüssel

- / 10er- und 13er-Schlüsselweite

KBN: **CTOOLWCSMS**





### TOOLS Sanitär-Kreuzschlüssel 3/8"-1" / M8 - M12

- / für Hahnverlängerungen
  - / 7 Funktionen
  - / 4 x Außen-Sechskant 3/8, 1/2, 3/4, 1
  - / zum Ein- und Ausbauen von Heizkörperventilen und Rücklaufverschraubungen
  - / 3 x Innengewinde für Stockschrauben
  - / M8, M10 + M12
  - / für Waschtischbefestigungen
- KBN: **CTOOLKREUZS**



### TOOLS Montage-Anschlusslehre

- / Alu, Schnellverschlussgriffe
  - / Anschlusslehre zum genauen Ausrichten von Badewannen- und Brausebatterien, Eckventilen, Unterputzventilen bei der Rohmontage.
  - / Verwendbar als Wasserwaage mit Horizontal- und Kopflibelle. Tiefenausgleich durch verstellbares Schraubgewinde.
- KBN: **CTOOLLEHRE**



### TOOLS Rollen-Rohrabschneider 35 mm

- / für Kupfer-, Aluminium- und Edelstahlrohre bis 35 mm
  - / vier herausnehmbare Rollen und integrierter Entgrater
  - / mit Ersatzschneidrad im Griff ausgestattet
- KBN: **CTOOLRAB335**



### TOOLS Ersatzschneidratsatz

- / passend für CTOOLRAB335
  - / VPE 5 Stk.
- KBN: **CTOOLRABERS35**



### TOOLS Rollen-Rohrabschneider 35 mm, INOX

- / bis 35 mm
  - / rollengelagert
  - / mit Ersatzschneidrad im Griff
  - / speziell für Edelstahl geeignet
- KBN: **CTOOLRAB335VA**



### TOOLS Ersatzschneidratsatz

- / Ersatzschneidratsatz für INOX Rohrabschneider
  - / VPE 5 Stk. (im Beutel)
  - / passend zu: CTOOLRAB335VA
- KBN: **CTOOLRABERSVA**



### TOOLS Ratschenrohrabschneider

**Technische Daten:**

- / 8-28 mm
- / für Inox, Cu, C-Stähle uvm.

KBN: CTOOLRRAB828VA



### TOOLS Ersatzschneidradsatz

- / Ersatzschneidradsatz für CTOOLRRAB828VA
- / VPE 2 Stück im Beutel

KBN: CTOOLRABER28VA



### TOOLS Universal-Entgrater-Stift

**Technische Daten:**

- / 3,2 mm
- / S10 Klinge
- / Schwenkklinge 12 mm

KBN: CTOOLREGSTIFT



### TOOLS Universal-Rohrentgrater 35 mm / 54 mm

- / beidseitig verwendbar
- / geeignet zum Außen- und Innentgraten von nicht rostenden Stahlrohren, Eisen-, Kupfer-, Aluminium- und Hartplastikrohren von 8 bis 35 mm / 10 bis 54 mm

KBN: **CTOOLREG35**

KBN: **CTOOLREG54**



### TOOLS Multi-Rohrentgrater u. Anfaser mit Ratschenadapter

- / DN 32-110
- / zum Entgraten sowie Anfaser der Innen- und Außenkanten in einem Arbeitsgang
- / mit Ratschenadapter
- / geschliffenes und gehärtetes Schneidmesser f. eine extra lange Lebensdauer
- / passend für CONEL Drain, KG, Geberit
- / Silent PP, Rehau Raupiano Plus
- / passend für Rohre in den Dimensionen: DN 32, DN 40, DN 50, DN 56, DN 60-63, DN 70-75, DN 90, DN 100-110
- / Lieferung in Kunststoffbox

KBN: **CTOOLMRGA**



### TOOLS Kunststoffrohrscherer mit Kalibriervorrichtung

- / gerader, nahezu quetschfreier Schnitt bis Ø 26 mm
- / Kalibriervorrichtung im Griff, um leichte Verformungen nach dem Schnitt zu korrigieren

KBN: **CTOOLSCHER26K**



### TOOLS Ersatzmesser passend für CTOOLSCHER26K

KBN: **CTOOLKRS26E**

### **TOOLS Kunststoffrohrscherer bis Ø 35 mm**

---



- / professionelle Rohrscherer für mühe-  
loses Schneiden von Rohren bis zu  
Ø 35 mm
- / mit länglichen Handgriffen

KBN: **CTOOLSCHER35**

### **TOOLS Ersatzmesser**

---



- / passend für CTOOLSCHER35

KBN: **CTOOLKRS35E**

### TOOLS Kunststoffrohrscherer bis Ø 42 mm



- / professionelle Rohrscherer für mühe-loses Schneiden von Rohren bis zu Ø 42 mm
  - / mit länglichen Handgriffen
- KBN: **CTOOLSCHER42R**

### TOOLS Ersatzmesser passend für CTOOLSCHER42... (Ø 42 mm)



KBN: **CTOOLKRSE42E**

### TOOLS Kombi-Ratschen-Kalibrierer & -Entgrater



- / Größen: Ø 14 x 2 mm, Ø 16 x 2 mm, Ø 18 x 2 mm, Ø 20 x 2 mm, Ø 25 x 2,5 mm, Ø 26 x 3 mm, Ø 32 x 3 mm
  - / zylinderförmig mit drei Schneidmessern für Mehrschicht-Verbundrohr und mit handlichem T-Griff
- KBN: **CTOOLKRKEN**

### TOOLS Kalibrierstern



- / Dreifach-Kalibrierer, -Entgrater und Planer für Mehrschicht-Verbundrohre
  - / Ø 16 x 2 mm, Ø 20 x 2 mm, Ø 26 x 3 mm
  - / innen- und außenentgraten
  - / einfache Handhabung
- KBN: **CTOOLKSTERN**



### TOOLS Multi-Kalibrierer- & Entgrater-Satz

- / Entgrater-Einsätze  $\varnothing 16 \times 2, 20 \times 2, 26 \times 3$  mit Sechskantaufnahme
  - / geeignet für Mehrschicht-Verbundrohr im Kunststoffkoffer
  - / kalibrieren der Rohrenden durch Führungsdorn und gleichzeitiges Entgraten
  - / für Ratschengriff oder Nutzung auch mit Akkuboehrschrauber oder Bohrmaschine möglich
- KBN: **CTOOLMKES1626**



### TOOLS Multi-Kalibrierer- & Entgrater $\varnothing 32$ mm

- / Ergänzungsentgrater  $32 \times 3$  mm
- KBN: **CTOOLMKE32**



### TOOLS Dreibein-Untergestell

- / 65 – 100 mm
  - / bis 50 kg
  - / stabile Stahlkugeln
  - / klappbar
- KBN: **CTOOLDBEIN100**



### TOOLS Nass- und Trockensauger CLEAN L20

- / kompakter Nass-/Trockensauger auf hohem Leistungsniveau
- / Die Vielzahl an Ablagemöglichkeiten für Saugschlauch, Düsen und Netzkabel sorgt für einen flexiblen Einsatz und für ein platzsparendes Verstauen des Saugers.
- / Der Sauger ist kompakt und einfach in der Bedienung und so die ideale Wahl für kleine Reinigungsaufgaben in Werkstätten oder beim Kunden vor Ort. Es ist eine leichte Maschine für Reinigungsanforderungen aus der Industrie, dem Kfz-Gewerbe und aus der Baubranche.
- / auswaschbares PET-Filterelement mit einer Filtration von min. 99,9%
- / MultiFit Anschlussystem: Dank des universellen Anschluss-Systems findet der Anwender für jeden Einsatz das passende Zubehör. Multifit ist so konzipiert, dass alle Saugschläuche ohne zusätzlichen Aufwand am Sauger anschließbar sind, egal ob der Durchmesser 27,32,36,38 oder 50mm beträgt.
- / Werkzeugadapter mit Saugkraftregulierung
- / zahlreiche Möglichkeiten für die Aufnahme des Zubehörs
- / Blasfunktion
- / stabiles Fahrwerk und ergonomisches Design für einen sicheren Betrieb
- / 1.250 Watt
- / 20 Liter Behälter
- / Push&Clean Funktion: Bei der Push&Clean Funktion muss nur der Schlauch zugehalten werden und gleichzeitig die Filterabreinigungstaste betätigt werden. Nun reinigt ein kräftiger Luftstrom den Filter und es kann danach direkt mit voller Leistung weitergearbeitet werden.
- / Saugleistung 3.600 l/min
- / Staubklasse L

KBN: **CTOOLCLEANL20**

**Zubehör:**

- / Filterelement PET (CTOOLL20FE)
- / Vlies Filterbeutel (5 Stück / CTOOLL20VF)



### TOOLS Sicherheitssauger CLEAN M30, BG Bau

- / kraftvoll im Umgang mit gesundheitsgefährlichen Stäuben der Staubklasse M
- / Der CONEL M-Klasse-Sicherheitssauger bietet Ihnen die perfekte Lösung, wenn es um die Aufnahme von gesundheitsgefährlichen Stäuben geht.
- / Diese Maschine, ausgestattet mit einer Gerätesteckdose, ermöglicht es den Staub direkt an der Entstehungsstelle aufzusaugen.
- / CONELClean hilft Ihnen Ausfallzeiten, hervorgerufen durch Wartung und Reinigung des Filters, deutlich zu verringern und die Filtereffizienz des Staubklasse-M Filterelementes konstant auf einem hohen Niveau zu halten.
- / Das CONELClean-System ist ein vollautomatisches Filterabreinigungssystem mit minimalstem Saugkraftverlust. Dadurch verringern sich die Stillstandzeiten erheblich, da der Behälter befüllt werden kann ohne den Filter zu warten – selbst bei den anspruchsvollsten Feinstaub-Anwendungen.
- / BG-BAU Förderung bis zu 300 Euro möglich
- / M-Klasse Flachfilter mit PTFE Anti-Haft-Membrane (Abscheidegrad von mindestens 99,9%)
- / zertifiziert nach Staubklasse M
- / robustes Fahrgestell mit Stahlrollen
- / Multifit Anschluss-System für höchste Flexibilität
- / 1.400 Watt
- / 30 Liter Behälter

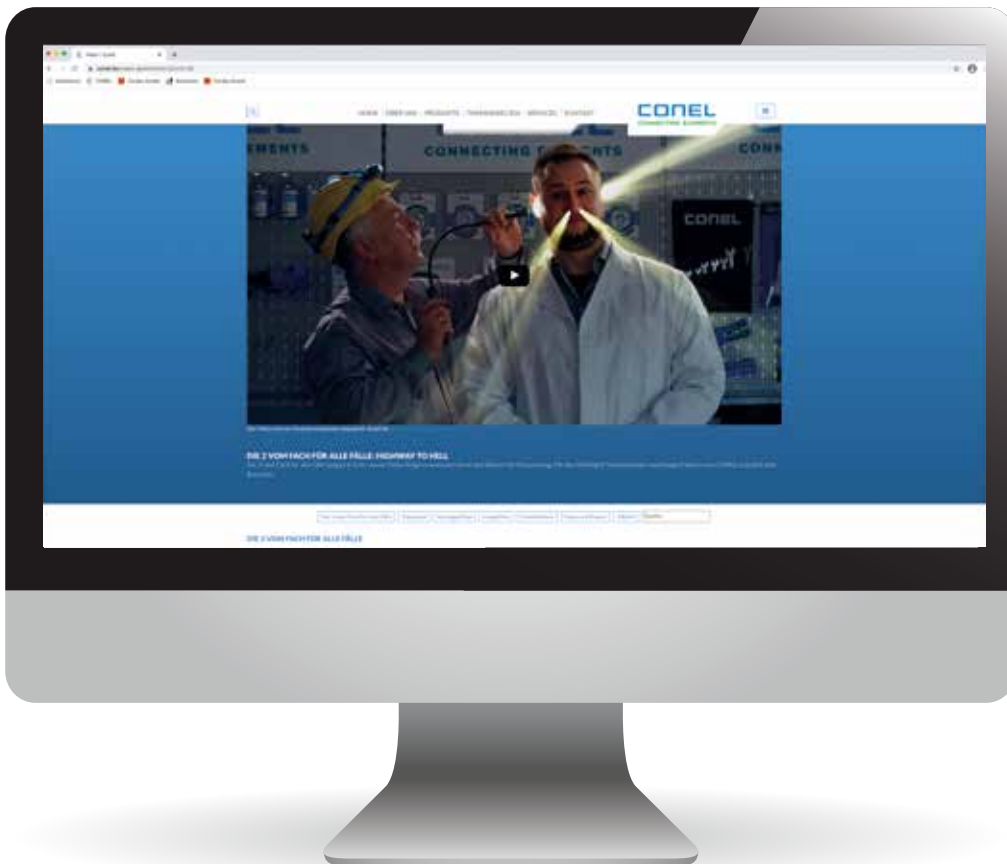
KBN: **CTOOLCLEANM30**

**Zubehör:**

- / Flachfilterelement PTEE (CTOOLM30FF)
- / Vlies Filterbeutel (5 Stück / CTOOLM30VF)



# DIE 2 VOM FACH FÜR ALLE FÄLLE



Zu den Filmen:



Bohrer, Flex, fertig			
Auf den Kern geföhlt			
Und jetzt? Pressen!			
Voll Laser			
Butter bei die Scheibe			
Wahre Schmuckstücke			
Scharfe Schnitte			
Highway to HELL			
FAS-zinierend			

### TOOLS Pressmaschine PM1 Bluetooth



Produktfilm:



Die CONEL Pressmaschine PM1 ermöglicht die Herstellung von Pressverbindungen der Pressfitting-Systeme M und V-Kontur bis 35 mm, F-Kontur bis NW32 und verfügt jetzt zusätzlich über ein Funkmodul, mit dem das Gerät kabellos mit der CONELCheck App verbunden werden kann. Somit können gerätebezogene Daten abgerufen und an die App übertragen werden. Der Installateur hat durch die CONELCheck App die Möglichkeit, den Gerätezustand selbstständig zu überprüfen, und erkennt dadurch, ob sein Gerät einwandfrei funktioniert. Außerdem können das Fahrtenbuch ausgelesen und durch die implementierte Report-Funk-

tion die ausgeführten Fahrten durch Erzeugung eines Baustellenberichts dokumentiert werden. Dieser wird in der App gespeichert und kann jederzeit abgerufen und per E-Mail verschickt oder auch ausgedruckt werden. Zusätzlich verfügt die Pressmaschine nun auch über eine Pressstellenbeleuchtung, sodass sie auch bei schlechten Lichtverhältnissen eingesetzt werden kann. Die elektronische Haltebolzensicherung sorgt für zusätzliche Sicherheit für den Pressvorgang.

#### ConelCheck App

erhältlich im Apple App Store und im Google Play Store



- / Ladegerät, Akku 12 V / 1,5 Ah
- / Pressfitting-Systeme M und V-Kontur bis 35 mm, F-Kontur bis 32 mm
- / Koffer mit Schaumstoffeinlage

KBN: CTOOLPM1BT

### TOOLS Pressbacken PB1



KBN	Beschreibung
CTOOLPB1M12	Backe <b>M12</b> PB1
CTOOLPB1M15	Backe <b>M15</b> PB1
CTOOLPB1M18	Backe <b>M18</b> PB1
CTOOLPB1M22	Backe <b>M22</b> PB1
CTOOLPB1M28	Backe <b>M28</b> PB1
CTOOLPB1M35	Backe <b>M35</b> PB1
CTOOLPB1V12	Backe <b>V12</b> PB1
CTOOLPB1V15	Backe <b>V15</b> PB1
CTOOLPB1V18	Backe <b>V18</b> PB1
CTOOLPB1V22	Backe <b>V22</b> PB1
CTOOLPB1V28	Backe <b>V28</b> PB1
CTOOLPB1V35	Backe <b>V35</b> PB1
CTOOLPB1F16N	Backe <b>F16</b> PB1
CTOOLPB1F20N	Backe <b>F20</b> PB1
CTOOLPB1F26N	Backe <b>F26</b> PB1
CTOOLPB1F32N	Backe <b>F32</b> PB1

### TOOLS Pressbackenkoffer PB1

- / für 6 Pressbacken von 12–35 mm

KBN: CTOOLKPB1

### TOOLS Ersatzakku Pressmaschine

KBN	Beschreibung
CTOOLAKKU12V	12V Li-Ion 1,5Ah

## TOOLS Pressmaschine PM2E im Koffer 230 V



Die CONEL Pressmaschine PM2E ermöglicht die Herstellung von Pressverbindungen der Pressfitting-Systeme M und V Kontur bis 54 mm; F-Kontur bis NW32. Mit nur 3,2 kg Gewicht und den kompakten Abmessungen ist für höchste Anwenderfreundlichkeit gesorgt. Auch bei schlechten Lichtverhältnissen kann die PM2E dank der integrierten Pressstellenbeleuchtung eingesetzt werden.

Weitere Leistungsmerkmale der PM2 E sind die automatische Ablaufsteuerung inkl. Rücklauf und die automatische Abschaltung des Motors nach erfolgreicher Verpressung. Dies gewährleistet ein hohes Maß an Anwendersicherheit.

- / Koffer mit Schaumstoffeinlage
- / Pressfitting-Systeme M- und V-Kontur bis 54 mm, F-Kontur bis 32 mm

KBN: **CTOOLPM2E**



Technische  
Details:



## TOOLS Pressmaschine PM2 Bluetooth



Produktfilm:



Die neue Conel Pressmaschine PM2 verfügt jetzt zusätzlich über ein Funkmodul, mit dem das Gerät kabellos mit der CONELCheck App verbunden werden kann. Somit können gerätebezogene Daten abgerufen und an die App übertragen werden. Der Installateur hat durch die CONELCheck App die Möglichkeit den Gerätezustand selbstständig zu überprüfen

und erkennt dadurch, ob sein Gerät einwandfrei funktioniert. Außerdem kann das Fahrtenbuch ausgelesen und durch die implementierte Report-Funktion die ausgeführten Fahrten durch Erzeugung eines Baustellenberichts dokumentiert werden. Dieser wird in der App gespeichert und kann jederzeit abgerufen und per E-Mail verschickt oder auch ausgedruckt werden.

- / Ladegerät, Akku 18 V / 1,5 Ah
- / Koffer mit Schaumstoffeinlage
- / Pressfitting-Systeme M und V-Kontur bis 54 mm, F-Kontur bis 32 mm

### CONELCheck App

erhältlich im  
Apple App Store und im  
Google Play Store



KBN: CTOOLPM2BT

## TOOLS Pressbacken PB2



KBN	Beschreibung
CTOOLPB2M12	Backe <b>M12</b> PB2
CTOOLPB2M15	Backe <b>M15</b> PB2
CTOOLPB2M18	Backe <b>M18</b> PB2
CTOOLPB2M22	Backe <b>M22</b> PB2
CTOOLPB2M28	Backe <b>M28</b> PB2
CTOOLPB2M35	Backe <b>M35</b> PB2
CTOOLPB2V12	Backe <b>V12</b> PB2
CTOOLPB2V15	Backe <b>V15</b> PB2
CTOOLPB2V18	Backe <b>V18</b> PB2
CTOOLPB2V22	Backe <b>V22</b> PB2
CTOOLPB2V28	Backe <b>V28</b> PB2
CTOOLPB2V35	Backe <b>V35</b> PB2
CTOOLPB2V42	Backe <b>V42</b> PB2
CTOOLPB2V54	Backe <b>V54</b> PB2
CTOOLPB2F16N	Backe <b>F16</b> PB2
CTOOLPB2F20N	Backe <b>F20</b> PB2
CTOOLPB2F26N	Backe <b>F26</b> PB2
CTOOLPB2F32N	Backe <b>F32</b> PB2

### TOOLS Akku 18V



KBN	Beschreibung
CTOOLAKKU18V	18V Li-Ion 1,5 Ah

### TOOLS Pressbackenkoffer

KBN	Beschreibung
CTOOLKPB2	Pressbackenkoffer PB2

/ für 6 Pressbacken von 12–35 mm

### TOOLS Zwischenbacke ZB & Schlingen Typ PB2



KBN	Beschreibung
CTOOLPB2ZB	Backe ZB203 CONEL
CTOOLPB2M42PSL	PSL <b>M42</b> CONEL snap on
CTOOLPB2M54PSL	PSL <b>M54</b> CONEL snap on
CTOOLPB2V42PSL	PSL <b>V42</b> CONEL snap on
CTOOLPB2V54PSL	PSL <b>V54</b> CONEL snap on

### TOOLS Pressschlingenpakete

KBN	Beschreibung
CTOOLPB2M4254	Set M Kontur 42–54 mm mit Zwischenbacke
CTOOLPB2V4254	Set V Kontur 42–54 mm mit Zwischenbacke



### TOOLS Winkelschleifer WS8125, 230 V

**Technische Daten:**

Leistungsaufnahme: 800 W  
 Max. Schleifkörper: 125 mm  
 Leerlaufdrehzahl: 12.000 / min  
 Werkzeugaufnahme: M14  
 Gewicht: 2,0 kg

**Lieferumfang:**

1x Winkelschleifer, 1x Schutzhaube  
 Ø 125 mm, 1x Handgriff, 1x Spannmutter,  
 1x Spannflansch, 1x Stirnlochschlüssel  
 (im Karton)

- / aufwändige Staubabdichtung von Motor und Getriebe
- / leichte, ergonomische Bauform, kurz und sehr handlich
- / Wiederanlaufsperr nach Stromausfall
- / werkzeuglos verstellbare Schutzhaube
- / erhöhte Lebensdauer dank optimierter Kühlung und veränderter Kohlengeometrie
- / Spindelarrretierung
- / Zusatzhandgriff

KBN: **CTOOLWS8125**



### TOOLS Winkelschleifer WS12125, 230 V

**Technische Daten:**

Leistungsaufnahme: 1.200 W  
 max. Schleifkörper: 125 mm  
 Leerlaufdrehzahl: 11.500 / min  
 Werkzeugaufnahme: M14  
 Gewicht: 2,0 kg

**Lieferumfang:**

1x Winkelschleifer, 1x Schutzhaube  
 Ø 125 mm, 1x Handgriff, 1x Spannmutter,  
 1x Spannflansch, 1x Stirnlochschlüssel  
 (im Karton)

**Zusätzliche Funktionen im Vergleich zum WS8125:**

- / mit Sanftanlauf, Temperaturüberwachung und Konstantelektronik
- / perfekt geeignet für die Stahl-/ Metallbearbeitung und Bau/Renovierung
- / Anti-Kickback – schaltet beim Blockieren der Scheibe den Motor ab
- / hochbelastbarer Motor mit hohem Wirkungsgrad für starke Abgabeleistung

KBN: **CTOOLWS12125**



### TOOLS Zweihand-Winkelschleifer WS21230, 230 V

**Technische Daten:**

Leistungsaufnahme: 2.100 W  
 max. Schleifkörper: 230 mm  
 Leerlaufdrehzahl: 6.500 / min  
 Werkzeugaufnahme: M14  
 Gewicht: 5,4 kg

**Lieferumfang:**

1x Winkelschleifer, 1x Schutzhaube  
 Ø 230 mm, 1x Soft-Handgriff,  
 1x Spannmutter, 1x Spannflansch,  
 1x Stirnlochschlüssel (im Karton)

- / mit Sanftanlauf
- / Wiederanlaufsperrung nach Stromausfall
- / optimale Führung und Handhabung durch griffünstiges, schlankes Motorgehäuse
- / robustes Motor- und Getriebegehäuse
- / erhöhte Lebensdauer und Zuverlässigkeit durch geschütztes Spindellager mit Metallkappe
- / reduzierte Schwingungen durch Soft-Handgriff, in drei Positionen montierbar
- / zusätzliche Vibrationsdämpfung durch Vibrationsdämpfungsring zwischen Motorgehäuse und hinterem Handgriff
- / Schalter mit Einschaltsperrung und Arretierung
- / werkzeuglos verstellbare Schutzhaube

KBN: CTOOLWS21230



### TOOLS Kombi-Bohrhammer BHP 2-28, 230 V

**Technische Daten:**

Leistungsaufnahme: 800 W  
 max. Einschlagenergie: 2,7 J  
 Leerlaufdrehzahl: 0-1.300 / min  
 Leerlaufschlagzahl: 0-4.000 / min  
 max. Bohr-Ø in Beton: 28 mm  
 max. Bohr-Ø in Stahl: 13 mm  
 max. Bohr-Ø in Holz: 30 mm  
 Bohrfutter-Spannweite: 1,5-13 mm  
 Werkzeugaufnahme: SDS-plus  
 Gewicht: 2,8 kg

**Lieferumfang:**

1x Bohrhammer, 1x Bohrfutter SDS-plus,  
 1x Handgriff, 1x Bohrtiefenanschlag,  
 1x CONCASE

- / leichter Bohr- und Meißelhammer in Pistolenbauform
- / Bohren mit Hammerfunktion
- / für leichte Stemmarbeiten zum Entfernen von Putz und Fliesen
- / max. Bohrbereich bis 28 mm in Beton
- / Rechts-/ Linkslauf mit Umschaltung über Kohlewender, nahezu gleiches Drehmoment in beide Richtungen
- / Bohrfutter werkzeuglos abnehmbar
- / Werkzeug-Schnellwechselsystem mit SDS-plus Aufnahme oder (optionales Zubehör) 13 mm Schnellspannbohrfutter universell einsetzbar
- / Bohrtiefenanschlag für präzises Arbeiten
- / Drehstopp zum Meißeln
- / mit Gasgebeschalter und Dauerbetriebsfunktion
- / perfekt geeignet zum Bohren/ Hammerbohren, Durchmesser 4-18 mm in Mauerwerk und Beton, für Dübelbefestigungen und Durchgangsbohrungen

KBN: CTOOLBHP228

### TOOLS Kombi-Bohrhammer BHM 5-40, 230 V



#### Technische Daten:

Leistungsaufnahme: 1.150 W  
 max. Einschlagenergie: 10 J  
 Leerlaufdrehzahl: 0-350 / min  
 Leerlaufschlagzahl: 1.300-2.900/min  
 Meißeleinstellungen: 12  
 max. Bohr-Ø in Beton: 40 mm  
 max. Bohr-Ø in Mauerwerk: 90 mm  
 max. Bohr-Ø in Stahl: 13 mm  
 max. Bohr-Ø Holz: 32 mm  
 Werkzeugaufnahme: SDS-max  
 Gewicht: 6,4 kg

#### Lieferumfang:

1x Kombi-Bohrhammer, 1x Handgriff,  
 1x Tube Fett, 1x CONCASE

- / Bohr- und Meißelhammer mit hoher Schlagenergie und geringen Vibrationen
- / Funktionsschalter mit drei Funktionen: Hammerbohren, Meißeln, Meißeljustierung
- / variable Drehzahl, stufenlos von 1-6 einstellbar mit „Power Control“ LED-Anzeige
- / Sicherheitsrutschkupplung: schützt beim Blockieren
- / Drehstopp zum Meißeln
- / ergonomischer, entkoppelter Handgriff mit gummierter Grifffläche
- / durch federgelagerten Dämpfer und zusätzlicher Schwingungsdämpfung zwischen Gehäuse und Handgriff werden Vibrationen reduziert
- / perfekt geeignet zum Hammerbohren, Durchmesser 40 mm in Mauerwerk und Beton für Verbund-, Injektions-Ankerbefestigungen und Durchgangsbohrungen
- / für Stemmarbeiten zum Entfernen von Putz und Fliesen

KBN: **CTOOLBHM540**

### TOOLS Universal-Säbelsäge USS 1.100, 230 V



#### Technische Daten:

Leistungsaufnahme: 1.100 Watt  
 Leistungsabgabe: 600 Watt  
 Leerlaufhubzahl: 0-2.700 / min  
 Hub: 28 mm  
 max. Materialstärke Holz: 230 mm  
 max. Materialstärke Metall: 20 mm  
 Gewicht: 3,6 kg

#### Lieferumfang:

1x Säbelsäge  
 1x CONCASE

- / Elektronik mit Hubzahlkonstanthaltung, Sanftanlauf
- / mit Gasgebeschalter
- / Universal-Sägeblattaufnahme für einen einfachen Sägeblattwechsel
- / werkzeugloser Sägeblattwechsel mit Auswurffunktion
- / Sägeblatt um 180° wendbar
- / abnehmbare Sägeauflage, schwenkbar und in der Tiefe werkzeuglos verstellbar
- / ergonomisch gestalteter, rutschfester, gummierter Griff
- / Staub- und spritzwassergeschütztes Gehäuse
- / integriertes LED-Licht

KBN: **CTOOLSS1100**



## TOOLS Säbelsäge mit Pendelhub USSP1.300, 230 V



### Technische Daten:

Leistungsaufnahme: 1.300 Watt  
 Leistungsabgabe: 600 Watt  
 Leerlaufhubzahl: 0–3.000/min  
 Hub: 32 mm  
 max. Materialstärke Holz: 230 mm  
 max. Materialstärke Metall: 20 mm  
 Gewicht: 4,6 kg

### Lieferumfang:

1x Säbelsäge  
 1x CONCASE

### Zusätzliche Funktionen im Vergleich zur SS1100:

- / Konstant-Elektronik mit regelbarer Geschwindigkeit über Stellrad und Überlastungsschutz
- / starke 1.300 Watt-Motor
- / gummiertes Getriebegehäuse für einen sicheren Griff
- / stufenlose Pendelhubverstellung von 0–3 mm zuschaltbar für schnelle Sägearbeiten in Holz

KBN: CTOOLSSP1300

## TOOLS Akku-Bohrschrauber BS 18,0V



### Technische Daten:

Akku-Spannung: 18 V  
 Leerlaufdrehzahl 1. Gang: 0–600 / min  
 Leerlaufdrehzahl 2. Gang: 0–2.300 / min  
 Drehmoment max. (weich/hart): 56 / 90 Nm  
 Drehmomentstufen: 23+1  
 Bohrfutter-Spannweite: 1,5–13 mm  
 max. Bohr-Ø in Stahl: 13 mm  
 max. Bohr-Ø in Holz: 60 mm  
 Gewicht ohne Akku: 1,5 kg

### Lieferumfang:

1x Akku-Bohrschrauber, 1x Handgriff,  
 1x Gürtelclip, 1x Bithalter, 1x Bitgarage,  
 1x CONCASE (ohne Akku, ohne Ladegerät)

- / verlängerte Lebensdauer und hohe Effizienz durch Electronic Management System
- / bürstenloser Motor mit höherem Wirkungsgrad und längerer Lebensdauer
- / Gasgebeschalter mit Einschaltsperr
- / elektronische Schnellbremse
- / robustes Aluminium-Druckguss-Getriebsgehäuse
- / Schnellspannbohrfutter in Metallausführung mit Anlaufing und Auto-Lock Funktion
- / Rechts-/Linkslauf mit Einschaltsperr
- / ergonomisch gestalteter, rutschfester, gummierter Griff
- / integriertes LED-Licht mit Nachleuchtfunktion
- / LED-Akku-Kapazitätsanzeige

KBN: CTOOLBS18VC0

## TOOLS Akku-Bohrschrauber BS 18,0V im Set



### Zusätzlicher Lieferumfang:

2x Akku 5.0 Ah, 1x Ladegerät, im CONCASE

KBN: CTOOLBS18VSET

### TOOLS Akku-Schlagbohrschrauber BSS 18,0 V



**Technische Daten:**

Akku-Spannung: 18 V  
 Leerlaufdrehzahl  
 1. Gang: 0-600 / min  
 Leerlaufdrehzahl  
 2. Gang: 0-2.300 / min  
 Leerlaufschlagzahl: 9.600-37.000 / min  
 Drehmoment max. (weich/hart): 56/90 Nm  
 Drehmomentstufen: 24+1  
 Bohrfutter-Spannweite: 1,5-13 mm  
 max. Bohr-Ø in Stahl: 13 mm  
 max. Bohr-Ø in Mauerwerk: 16 mm  
 max. Bohr-Ø in Holz: 60 mm  
 Gewicht ohne Akku: 1,6 kg

**Lieferumfang:**

1x Akku-Schlagbohrschrauber,  
 1x Handgriff, 1x Gürtelclip, 1x Bithalter,  
 1x Bitgarage 1x CONCASE  
 (ohne Akku, ohne Ladegerät)

- / verlängerte Lebensdauer und hohe Effizienz durch Electronic Management System
- / bürstenloser Motor mit höherem Wirkungsgrad und längerer Lebensdauer
- / Gasebeschalter mit Einschaltsperr
- / elektronische Schnellbremse
- / robustes Aluminium-Druckguss Getriebegehäuse
- / Schnellspannbohrfutter in Metallausführung mit Anlaufring und Auto-Lock Funktion
- / Rechts-/Linkslauf mit Einschaltsperr
- / ergonomisch gestalteter, rutschfester, gummierter Griff
- / integriertes LED-Licht mit Nachleuchtfunktion
- / LED-Akku-Kapazitätsanzeige

KBN: **CTOOLBSS18VC0**

### TOOLS Akku-Schlagbohrschrauber BSS 18,0 V im Set



**Zusätzlicher Lieferumfang:**

2x Akku 5.0 Ah, 1x Ladegerät

KBN: **CTOOLBSS18VSET**

## TOOLS Akku-Schlagschrauber IW ½" 18,0 V



### Technische Daten:

Akku-Spannung: 18 V  
 Leerlaufdrehzahl: 600–2.500/min  
 Leerlaufschlagzahl: 3.300/min  
 Drehmoment max.: 250 Nm  
 Drehmomentstufen: 3 (140/170/250 Nm)  
 Werkzeugaufnahme: ½"  
 Gewicht: 1,1 kg  
 max. Bohr-Ø in Mauerwerk: 16 mm  
 max. Bohr-Ø in Holz: 60 mm  
 Gewicht ohne Akku: 1,6 kg

### Lieferumfang:

1x Akku-Schlagschrauber  
 1x Gürtelclip, 1x Bitgarage  
 1x CONCASE (ohne Akku, ohne Ladegerät)

- / verlängerte Lebensdauer und hohe Effizienz durch Electronic Management System
- / bürstenloser Motor mit höherem Wirkungsgrad und längerer Lebensdauer
- / Gasbeschalter mit Einschaltsperr
- / elektronische Schnellbremse
- / robustes Aluminium-Druckguss Getriebegehäuse mit Schutzkappe
- / Rechts-/Linkslauf mit Einschaltsperr
- / Einstellmöglichkeit von drei verschiedenen Drehzahlbereichen für unterschiedliche Anwendungen
- / durch Speed command, vermeidet unter anderem das Überdrehen von kleinen Schrauben
- / Impact Control für eine perfekte Versenkung von Schrauben
- / Vierkantaufnahme für ½" Schlagnüsse
- / ergonomisch gestalteter, rutschfester, gummierter Griff
- / integriertes LED-Licht mit Nachleuchtfunktion
- / LED-Akku-Kapazitätsanzeige

KBN: **CTOOLSS1218VC0**

## TOOLS Akku-Winkelschleifer mit Bremse AWS 18,0 V



### Technische Daten:

Akku-Spannung: 18 V  
 max. Schleifkörper Ø 125 mm  
 Leerlaufdrehzahl: 9.000 / min  
 Werkzeugaufnahme: M 14  
 Gewicht ohne Akku: 1,85 kg

### Lieferumfang:

1x Akku-Winkelschleifer, 1x Schutzhaube Ø 125 mm schleifen, 1x Handgriff, 1x Stirnlochschlüssel, 1x Spannflansch, 1x Spannmutter, 1x CONCASE (ohne Akku, ohne Ladegerät)

- / verlängerte Lebensdauer und hohe Effizienz durch Electronic Management System
- / bürstenloser Motor mit höherem Wirkungsgrad und längerer Lebensdauer
- / Mikroprozessor-Elektronik mit Sanftanlauf, Wiederanlaufsperr nach Stromausfall, Temperaturüberwachung, Überlastungsschutz, CDC-Konstantelektronik
- / elektronische Bremse stoppt das Werkzeug in 3 Sekunden
- / Anti-Kickback – schaltet beim Blockieren der Scheibe den Motor ab
- / perfekter Staubschutz dank abnehmbarer Metallschutzgitter
- / extrem schlanker Griffbereich mit Softgrip-Einlagen für perfektes Handling
- / ergonomische Arm-Arbeitshaltung durch schräg montierten Seitenhandgriff
- / Werkzeuglos verstellbare Schutzhaube

KBN: **CTOOLWSB125VC0**

### TOOLS Akku-Kombihammer AKH 2-18 18,0 V



**Technische Daten:**

Akku-Spannung: 18 V  
 Leerlaufdrehzahl: 0-1.400 / min  
 Leerlaufschlagzahl: 0-4.500 / min  
 max. Einschlagenergie: 1,7 J  
 max. Bohr-Ø in Stahl: 13 mm  
 max. Bohr-Ø in Beton: 18 mm  
 max. Bohr-Ø in Holz: 20 mm  
 Werkzeugaufnahme: SDS-plus  
 Gewicht ohne Akku: 2,0 kg

**Lieferumfang:**

1x Akku-Kombihammer, 1x Handgriff,  
 1x Tiefenanschlag, 1x CONCASE  
 (ohne Akku, ohne Ladegerät)

- / verlängerte Lebensdauer und hohe Effizienz durch Electronic Management System
- / bürstenloser Motor mit höherem Wirkungsgrad und längerer Lebensdauer
- / mit Gasgebeschalter und Dauerbetriebsfunktion
- / elektronische Schnellbremse
- / Drehstopp zum Meißeln
- / Funktionsschalter mit vier Funktionen: Bohren, Hammerbohren, Meißeln, Meißeljustierung
- / robustes Aluminium-Druckguss Getriebegehäuse
- / verdrehsicherer Zusatzhandgriff mit Tiefenanschlag
- / integriertes LED-Licht mit Nachleuchtfunktion
- / LED-Akku-Kapazitätsanzeige

KBN: **CTOOLKH18VC0**

### TOOLS Akku-Kombihammer AKH 2-26 18,0 V



**Technische Daten:**

Akku-Spannung: 18 V  
 Leerlaufdrehzahl: 0-980 / min  
 Leerlaufschlagzahl: 0-4.350 / min  
 max. Einschlagenergie: 2,6 J  
 max. Bohr-Ø in Stahl: 13 mm  
 max. Bohr-Ø in Beton: 26 mm  
 max. Bohr-Ø in Holz: 30 mm  
 Werkzeugaufnahme: SDS-plus  
 Bohrfutter-Spannweite: 1,5-13 mm  
 Gewicht ohne Akku: 3,18 kg

**Lieferumfang:**

1x Akku-Kombihammer, 1x Handgriff,  
 1x Tiefenanschlag, 1x CONCASE  
 (ohne Akku, ohne Ladegerät)

**Zusätzliche Funktionen im Vergleich zum CTOOLKH18VC0:**

- / leistungsstarker Motor mit 2,6 Joule Schlagenergie und hoher Abtragsleistung
- / Bohrfutter werkzeuglos abnehmbar
- / Werkzeug-Schnellwechselsystem: universell einsetzbar, mit SDS-plus Bohrer Aufnahme oder 13 mm Schnellspannbohrfutter (optionales Zubehör)
- / entkoppelter, ergonomischer Handgriff mit gummierter Grifffläche
- / reduzierte Vibrationen durch feder-gelagerten Dämpfer und zusätzlicher Schwingungsdämpfung zwischen Gehäuse und Handgriff
- / perfekt geeignet für den täglichen Einsatz zum Bohren und Meißeln in Beton, Mauerwerk, Holz und Metall

KBN: **CTOOLKH226VC0**

## TOOLS Akku-Säbelsäge ASS 18,0 V



### Technische Daten:

Akku-Spannung: 18 V  
 Leerlaufhubzahl: 0–3.100 / min  
 Hub: 29 mm  
 max. Materialstärke Holz: 300 mm  
 max. Materialstärke Metall: 20 mm  
 Gewicht ohne Akku: 2,9 kg

### Lieferumfang:

1x Akku-Säbelsäge, 1x CONCASE  
 (ohne Akku, ohne Ladegerät)

- / verlängerte Lebensdauer und hohe Effizienz durch Electronic Management System
- / Gasgebeschalter mit Verriegelungsfunktion
- / elektronische Schnellbremse
- / Langlebiger 4-Pol-Motor
- / Sägeblatt um 180° wendbar
- / werkzeugloser Sägeblattwechsel
- / abnehmbare Sägeauflage, schwenkbar und in der Tiefe werkzeuglos verstellbar
- / ergonomisch gestalteter, rutschfester, gummierter Griff
- / integriertes LED-Licht mit Nachleuchtfunktion
- / LED Akku-Kapazitätsanzeige

KBN: **CTOOLSS29VC0**

## TOOLS Akku-Säbelsäge ASSP 18,0 V mit Pendelhub, 18 V



### Technische Daten:

Akku-Spannung: 18 V  
 Leerlaufhubzahl: 0–3.000 / min  
 Hub: 32 mm  
 max. Materialstärke Holz: 300 mm  
 max. Materialstärke Metall: 20 mm  
 Gewicht ohne Akku: 4,1 kg

### Lieferumfang:

1x Akku-Säbelsäge, 1x CONCASE  
 (ohne Akku, ohne Ladegerät)

### Zusätzliche Funktionen im Vergleich zum ASS18V:

- / bürstenloser Motor mit höherem Wirkungsgrad und längerer Lebensdauer
- / bis zu 40% weniger Vibrationen durch doppelgelagerte Hubstangenführung
- / stufenlose Drehzahlregulierung
- / werkzeugloser Sägeblattwechsel mit Auswurf Funktion, dadurch lassen sich Sägeblätter berührungslos aus der Spannung nehmen
- / stufenlose Pendelhubverstellung von 0–3 mm zuschaltbar, speziell für Sägearbeiten in Holz
- / Sägeauflage werkzeuglos verstellbar und abnehmbar
- / staub- und spritzwassergeschützte Hubstangenführung
- / ergonomisch gestalteter, rutschfester, gummierter Griff
- / gummiertes Getriebegehäuse für einen sicheren Griff
- / integriertes LED-Licht

KBN: **CTOOLSSPVCO**

### TOOLS Akku-Gebläse/Laubbläser AG 18,0 V



#### Technische Daten:

Akku-Spannung: 18 V  
 Leerlaufdrehzahl: 10.600 / 14.200 /  
 18.000 / min  
 Luftgeschwindigkeit max.: 80 m/sec.  
 Luftvolumen max.: 3,11 m<sup>3</sup> / min  
 Gewicht ohne Akku: 1,2 kg

#### Lieferumfang:

1x Akku-Gebläse/Laubbläser, 3x Düse  
 (ohne Akku, ohne Ladegerät, im Karton)

- / verlängerte Lebensdauer und hohe Effizienz durch Electronic Management System
- / bürstenloser Motor mit höherem Wirkungsgrad und längerer Lebensdauer
- / Luftmengenregulierung in 3 Stufen
- / kompakte, handliche und leichte Bauform
- / ergonomisch geformter Softhandgriff mit Ein-/Ausschalter und Arretierung für Dauerbetrieb
- / ideal auch bei schwer zugänglichen Stellen
- / platzsparende Aufbewahrung durch abnehmbares Blasrohr und abnehmbare Düse
- / mit Adapter und passende Reduzierdüsen zum Aufblasen von z. B. Luftmatratzen
- / vielseitig und flexibel: dank vier unterschiedlicher Aufsätze in verschiedenen Bereichen verwendbar. Auch geeignet als Laubbläser zum schnellen und bequemen Entfernen von trockenem Laub auf Grundstücksflächen
- / LED-Akku-Kapazitätsanzeige

KBN: **CTOOLGB18VCO**

### TOOLS Digitales Akku-/Netz-Baustellenradio



#### Technische Daten:

Akku-Spannung: 18 V  
 Netzspannung 230 V  
 Frequenz Hz: 230 V / 50 + 60 Hz  
 Frequenz DAB+: 174.928 - 239.200 MHz  
 Frequenz FM: 87.5 - 108 MHz  
 Lautsprecherleistung: 2x 10 Watt  
 Anschlussgewinde: 5/8"  
 Schutzklasse: IP64  
 Gewicht ohne Akku: 4,3 kg

#### Lieferumfang:

1x Radio, 1x Netzteil 230 V 50/60 Hz,  
 1x AUX-Kabel (ohne Akku, ohne Ladegerät)

- / robustes Baustellenradio, für den Empfang von DAB+ und FM geeignet
- / Lautsprecherleistung 2x 10 Watt und Bass-Boost für eine gute Klangqualität
- / mit beleuchtetem LCD-Display, farbigem Lichtstreifen, Digitaluhr, einklappbarer Antenne
- / mit integrierter BT-Technologie, AUX-Eingang, USB-Anschluss und Lademöglichkeit für Smartphones, Tablets
- / automatische Sendersuche und 5 Programmspeicherplätze
- / LED-Akku-Kapazitätsanzeige

KBN: **CTOOLRADIO**

## TOOLS Akku-Kompakt Sauger AKS 18,0 V



### Technische Daten:

Akku-Spannung: 18 V  
 max. Volumenstrom: 1.400 l / min  
 max. Unterdruck: 12.000 Pa  
 Filterfläche: 3.000 qcm  
 Behältervolumen: 6 l  
 Gewicht inkl. Zubehör ohne Akku: 3,3 kg

### Lieferumfang:

1x Akku-Kompaktsauger, 1x Saugschlauch  
 32 mm-0,5 –2,5 m, 1x Flachfilter Klasse L,  
 1x Vlies-Filterbeutel Klasse L,  
 1x Handrohr, 1x Fugendüse, 1x Rund-  
 bürste 1x Polsterdüse, 1x gepolsterter  
 Tragegurt (ohne Akku, ohne Ladegerät,  
 im Karton)

- / Sehr kompakter, handlicher und leichter Sauger mit Tragegurt für den mobilen Einsatz.
- / Die Hochleistungsturbine sorgt für hohe Saugleistung und hohen Unterdruck, dadurch entsteht ein hervorragendes Absaugergebnis.
- / Durch Betätigung der manuellen Filterabreinigung wird das Filterelement durch einen gezielten Luftstoß von abgelagertem Staub befreit.
- / Optimierte Abreinigung und erhöhter Füllgrad des Containers durch Flachfilter.
- / Aufbewahrung durch integrierte Halterung am Saugkopf
- / Der Kompaktschlauch ist ausziehbar von 0,5 m bis 2,5 m.
- / Perfekt geeignet für Reinigungsarbeiten in Büros, Lagerräumen, Werkstätten und Fahrzeugen.
- / Der Eco-Mode verlängert die Batterielaufzeit auf bis zu 30 Minuten bei einem max. Unterdruck 12.000 Pa.

KBN: **CTOOLASS18VCO**

## TOOLS Akku-Set 2x 18V / 2,5 Ah Akku + Ladegerät AL



### Technische Daten:

Akku-Spannung: 18 V  
 Akku-Kapazität: 2,5 Ah  
 Schnellladegerät: 10,8 V / 18 V

### Lieferumfang:

2x Akku 18 V / 2,5 Ah, 1x Schnellladegerät

- / mit Ladestandsanzeige
- / Ladezeit ca. 40 Minuten

KBN: **CTOOL25AHSET**

### TOOLS Akku-Set 2x 18 V / 5Ah Akku + Ladegerät AL



**Technische Daten:**

Akku-Spannung: 18 V  
Akku-Kapazität: 5 Ah  
Schnellladegerät: 10,8 V / 18 V

**Lieferumfang:**

2x Akku 18 V / 5 Ah, 1x Schnellladegerät

/ mit Ladestandsanzeige

/ Ladezeit ca. 45 Minuten

KBN: **CTOOL5AHSET**

### TOOLS Akku 18 V / 2,5 Ah



**Technische Daten:**

Akku-Spannung: 18 V  
Akku-Kapazität: 2,5 Ah

/ mit Ladestandsanzeige

/ Ladezeit ca. 40 Minuten

KBN: **CTOOLAKKU25**

### TOOLS Akku 18 V / 5 Ah



**Technische Daten:**

Akku-Spannung: 18 V  
Akku-Kapazität: 5 Ah

/ mit Ladestandsanzeige

/ Ladezeit ca. 45 Minuten

KBN: **CTOOLAKKU5**

### TOOLS Akku-Ladegerät AL 10,8/18,0V



**Technische Daten:**

Akku-Spannung: 10,8 V / 18 V  
kompatibel mit: 10,8 V u. 18,0 V  
Akkupacks CONEL Akku-Geräte

/ Überhitzungs-Entladungs-  
und Überlastschutz

/ 80% der Ladekapazität nach  
ca. 30 Minuten erreicht

KBN: **CTOOLLDG1218**





# GEWÄHRLEISTUNG UND GARANTIE PRESSTECHNIK

Der Hersteller CONEL gewährt auf Ihre Pressgeräte und -werkzeuge die volle gesetzliche Gewährleistung von 24 Monaten. Die Gewährleistungszeit beginnt immer mit dem Zeitpunkt der Auslieferung und ist im Zweifelsfall anhand der Kaufunterlagen nachzuweisen. Innerhalb der Gewährleistungszeit umfasst die Gewährleistung die Behebung sämtlicher auftretenden Schäden oder Mängel dieser Werkzeuge, die auf Material- oder Fertigungsfehler zurückzuführen sind.

Nicht unter die Gewährleistung fallen:

- / Schäden, die durch unsachgemäße Verwendung oder mangelhafte Wartung entstehen
- / Schäden, die durch Verwendung von Produkten entstehen, welche nicht von CONEL für ihre Pressgeräte freigegeben wurden
- / Schäden, die durch Verpressen ungeeigneter Rohre oder Fittings entstehen

Leistungen aus Gewährleistungsansprüchen müssen nicht bezahlt werden.

Beanstandungen können nur anerkannt werden, wenn das Gerät nicht demontiert geschickt wird.

Eine Reparatur oder ein Austausch des Gerätes aus Gewährleistungsgründen führt zu keiner Verlängerung der Gewährleistungszeit. Die Reparatur oder der Austausch kann nur durch neuwertige Teile erfolgen, deren Funktion denen der alten Teile entspricht. Jedes defekte und somit ausgetauschte Teil ist Eigentum des Herstellers.

## ANSCHLUSSGARANTIE NACH ABLAUF DER GESETZLICHEN GEWÄHRLEISTUNGSFRIST

CONEL garantiert für die Zeit nach der gesetzlichen Gewährleistungsfrist (2 Jahre) freiwillig die wie folgt aufgeführte Anschlussgarantie.


### 3 JAHRE ANSCHLUSSGARANTIE

CONEL gewährt eine Anschlussgarantie von 3 Jahren für alle neuen **Pressgeräte, Pressbacken, Zwischenbacken und Pressschlingen**, wenn sie nach Ablauf der gesetzlichen Gewährleistungsfrist mindestens alle 12 Monate zur Wartung kommen. Dies entspricht insgesamt einer **Gewährleistung von 5 Jahren**.

## GEWÄHRLEISTUNG AUF REPARATUREN

CONEL gewährt nach Ablauf der Gewährleistungszeit des Neuproduktes im Falle einer danach erfolgten Reparatur folgende Gewährleistungen auf die Reparatur und die Ersatzteile:

- / 6 Monate Gewährleistung auf ausgewechselte Ersatzteile
- / 12 Monate Gewährleistung auf ausgetauschte Baugruppen
- / 12 Monate Gewährleistung auf ausgetauschte Pressgeräte



IMPRESSUM:

© **CONEL GmbH**

Margot-Kalinke-Straße 9 / 80939 München

Geschäftsführer: Uwe Dietz

Tel.: +49 89 31868780 / [info@conel.de](mailto:info@conel.de)

HRB 179425 Amtsgericht München

USt.-Id.-Nummer: DE266198223

Irrtümer und Änderungen vorbehalten.

